

جهاز التخطيط والإحصاء
Planning and Statistics Authority
دولة قطر • State of Qatar



مسح
القوى **LABOR**
العاملة **FORCE**
بالعينة **SAMPLE SURVEY**
2022



حضرة صاحب السمو

الشيخ محمد بن عبد الله بن يحيى

أمير البلاد المفدى

Preface

In line with the steady growth of the State of Qatar in various aspects of social and economic life along with a growing demand for labor force, comes the importance of statistics and studies on growth, structure and distribution of manpower and labor force as well as their various characteristics of types.

The Planning and Statistics Authority carried out the Labor Force Sample Survey for 2022 to outline the size and composition of the labor force in Qatar. The survey is very important as it provides necessary data on the relation between labor market in Qatar and demographic and socioeconomic characteristics of the population such as education and professions. It goes without saying that these data are imperative for the design and evaluation of the development policies and programs in the State such as macroeconomic planning and human resources development planning.

The survey was implemented taking into account the recommendations of the International Labor Organization, Where data is collected on a monthly basis, and labor force characteristics are published on a quarterly basis on PSA website.

We would like to extend our appreciation to all sample households for their co-operation and positive response which made this task a success. We also thank all those who worked on this survey, whether from inside or outside the Authority.

Dr. Saleh bin Mohamed Al-Nabit
Planning and Statistics Authority, President

تقديم

تماشياً مع النمو المطرد الذي تشهده البلاد في شتى نواحي الحياة الاجتماعية والاقتصادية وما واكب ذلك من طلب متزايد على القوى العاملة، تأتي أهمية الإحصاءات والدراسات المتعلقة بنمو وتركيب وتوزيع القوى البشرية وقوة العمل بمختلف أنواعها وخصائصها.

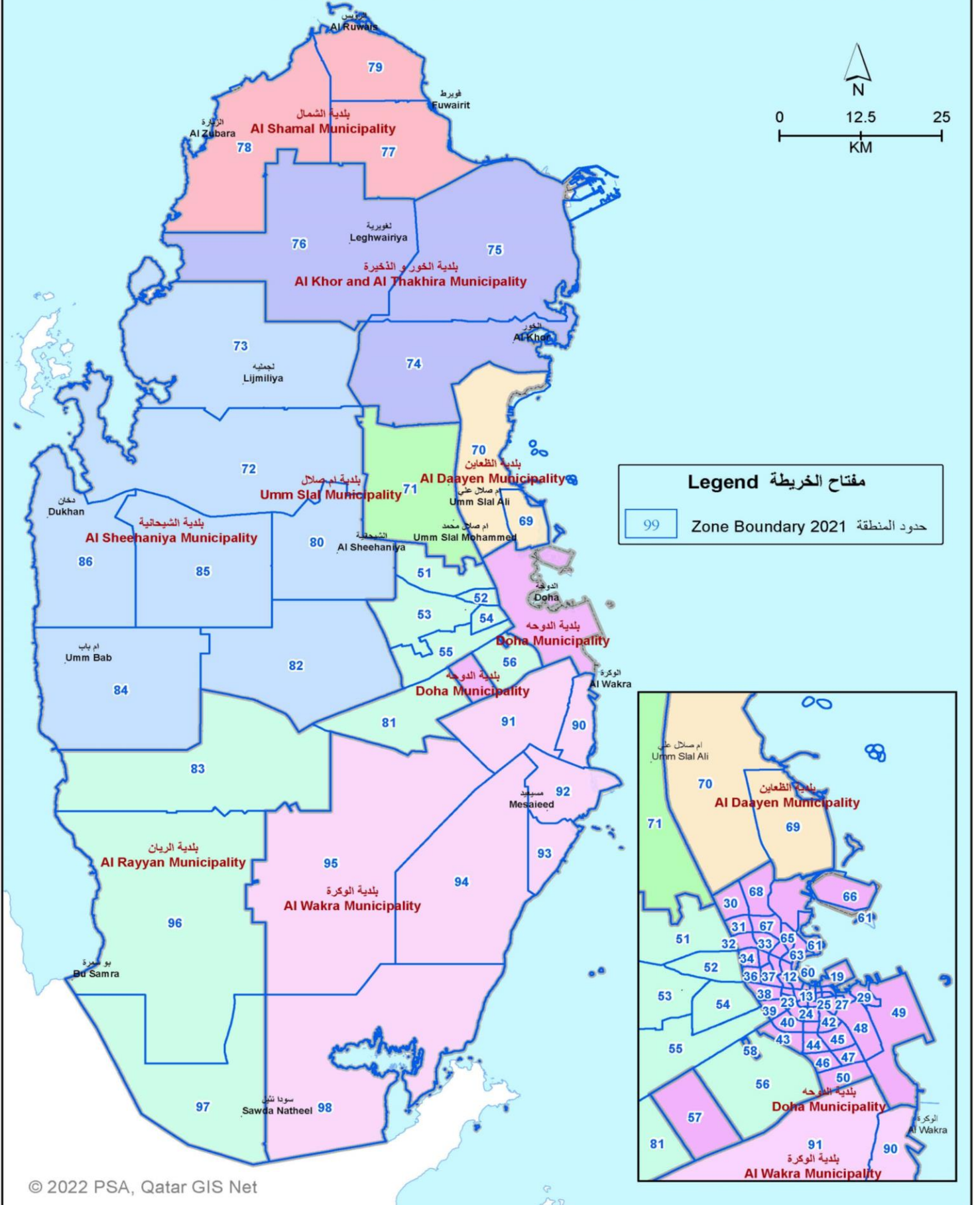
قام جهاز التخطيط والإحصاء بتنفيذ مسح القوى العاملة بالعينة للعام 2022 للوقوف على حجم وتركيب القوى العاملة في قطر. وتكمن أهمية هذا المسح في توفير بيانات هامة حول العلاقة بين سوق العمل والخصائص الديموغرافية والاجتماعية والاقتصادية للسكان مثل التعليم والمهن. هذه البيانات تعتبر ضرورية لتصميم وتقييم سياسات وبرامج الدولة كالتخطيط الاقتصادي الكلي وتخطيط تنمية الموارد البشرية.

وقد جرى تنفيذ المسح آخذين في الاعتبار توصيات منظمة العمل الدولية، حيث يتم جمع البيانات بشكل شهري، ويتم نشر خصائص القوى العاملة بشكل ربع سنوي من خلال موقع الجهاز على الإنترنت.

كما نود أن نعبر عن تقديرنا لجميع أسر العينة التي كان لتعاونها وتعاونها أكبر الأثر في إنجاح هذا المسح، وكذلك الشكر لجميع الذين عملوا في هذا المسح من داخل الجهاز أو خارجه.

د. صالح بن محمد النابت
رئيس جهاز التخطيط والإحصاء

التقسيم الإداري - حدود البلدية والمناطق 2021
 Administrative Setup - Municipality and Zone Boundaries 2021



المحتويات Contents

Subject	رقم الصفحة Page No.	الموضوع
Preface		تقديم
Tables List		قائمة الجداول
Charts List		قائمة الرسوم البيانية
Survey Objectives		أهداف المسح
Survey Description		وصف المسح
Survey Implementation		تنفيذ المسح
Definitions		التعاريف
Indicators		المؤشرات
First Section: Labor Force Indicators		الباب الأول : مؤشرات القوى العاملة
Second Section: Tables and Charts for Survey Results		الباب الثاني : الجداول والرسوم البيانية لنتائج المسح
Chapter One: Population and Labor Force		الفصل الأول : السكان والقوى العاملة
Chapter Two: Economically Active Population		الفصل الثاني : السكان النشيطون اقتصادياً
Chapter Three: Unemployed Population		الفصل الثالث : السكان المتعطلون
Chapter Four: Economically Inactive Population		الفصل الرابع: السكان غير النشيطين اقتصادياً
Annex		الملاحق
Annex (A) : Methodology of Survey		الملحق (أ): المنهجية المتبعة في المسح
Annex (B) : Standard Errors of Survey Estimates		الملحق (ب): الأخطاء القياسية في تقديرات المسح
Annex (C) : Labor Force Survey Questionnaire		الملحق (ج): استمارة مسح القوى العاملة

قائمة الجداول

Table List

Tables	رقم الصفحة Page No.	رقم الجدول Table No.	الجدول
First Section : Labor Force Indicators 2016-2021			الباب الأول : مؤشرات القوى العاملة 2021 -2016
Economically active population (15 years & above) by nationality & gender		1	السكان النشيطون اقتصاديا (15 سنة فأكثر) حسب الجنسية والنوع
Economically inactive population (15 years & above) by nationality & gender		2	السكان غير النشيطين اقتصاديا(15 سنة فأكثر) حسب الجنسية والنوع
Labor force participation Rate (LFPR) by Natioanlity & gender		3	معدل المشاركة الاقتصادية حسب الجنسية والنوع
Youth participation rate (15-24 years) by nationality & gender		4	معدل المشاركة الاقتصادية للشباب (15- 24 سنة) حسب الجنسية والنوع
Qatari male participation rate (15 years & above) by age group		5	معدل المشاركة الاقتصادية للذكور القطريين (15 سنة فأكثر) بحسب فئات العمر
Qatari female participation rate (15 years & above) by age group		6	معدل المشاركة الاقتصادية للإناث القطريات (15 سنة فأكثر) بحسب فئات العمر
Total Qatari participation rate (15 years & above) by age group		7	معدل المشاركة الاقتصادية لإجمالي القطريين (15 سنة فأكثر) بحسب فئات العمر
Non-Qatari male participation rate (15 years & above) by age group		8	معدل المشاركة الاقتصادية للذكور غير القطريين (15 سنة فأكثر) حسب فئات العمر
Non-Qatari female participation rate (15 years & above) by age group		9	معدل المشاركة الاقتصادية للإناث غير القطريات (15 سنة فأكثر) حسب فئات العمر
Total Non-Qatari participation rate (15 years & above) by age group		10	معدل المشاركة الاقتصادية لإجمالي غير القطريين (15 سنة فأكثر) حسب فئات العمر
Male participation rate (15 years & above) by age group		11	معدل المشاركة الاقتصادية للذكور (15 سنة فأكثر) حسب فئات العمر
Female participation rate (15 years & above) by age group		12	معدل المشاركة الاقتصادية للإناث (15 سنة فأكثر) حسب فئات العمر
Total population participation rate (15 years & above) by age group		13	معدل المشاركة الاقتصادية لإجمالي السكان (15 سنة فأكثر) بحسب فئات العمر
Employment to population ratio by Gender		14	نسبة العمالة لإجمالي السكان حسب النوع
Employment rate by nationality & gender		15	معدل التوظيف حسب الجنسية والنوع
Economic dependency ratio by gender		16	نسبة الإعالة الاقتصادية حسب النوع
Percentage of Active population (15 years & above) by economic activity & gender		17	نسبة السكان النشيطين اقتصاديا (15 سنة فأكثر) حسب النشاط الاقتصادي والنوع
Unemployment rate (15 years & above) by nationality & gender		18	معدل البطالة (15 سنة فأكثر) حسب الجنسية والنوع
Youth unemployment rate (15-24 years) by nationality & gender		19	معدل البطالة للشباب (15- 24 سنة) حسب الجنسية والنوع
Average monthly wage (Q.R.) for workers in paid employment (15 years and above) by gender & GPI		20	متوسط الأجر الشهري (بالريال القطري) للمشتغلين بأجر (15 سنة فأكثر) حسب النوع ومؤشر المساواة بين الجنسين
Female share of paid jobs in non-agriculture sector		21	حصة الإناث في الوظائف المدفوعة الأجر في القطاع غير الزراعي
Self-employed and family-employed percentage out of total labor force		22	نسبة الذين يعملون لحسابهم الخاص والذين يعملون لدى العائلة من إجمالي القوى العاملة

قائمة الجداول

Table List

Tables	رقم الصفحة Page No.	رقم الجدول Table No.	الجدول
Second Section : Tables and Chart of the Survey Results 2021			الباب الثاني: الجداول والرسوم البيانية لنتائج المسح 2021
Chapter One : Population and Labor Force			الفصل الأول: السكان والقوى العاملة
Population & labour Force by Municipality		1	السكان والقوى العاملة حسب البلدية
Male Population & labour Force by Municipality		2	الذكور من السكان والقوى العاملة حسب البلدية
Female Population & labour Force by Municipality		3	الإناث من السكان والقوى العاملة حسب البلدية
Population (15 Years & above) by Relation to Labour Force, Nationality & gender		4	السكان (15 سنة فأكثر) حسب العلاقة بقوة العمل والجنسية والنوع
Population (15 Years & above) by Relation to Labour Force and Age Groups		5	السكان (15 سنة فأكثر) حسب العلاقة بقوة العمل وفئات العمر
Male Population (15 Years & above) by Relation to Labour Force and Age Groups		6	السكان الذكور (15 سنة فأكثر) حسب العلاقة بقوة العمل وفئات العمر
Female Population (15 Years & above) by Relation to Labour Force and Age Groups		7	السكان الإناث (15 سنة فأكثر) حسب العلاقة بقوة العمل وفئات العمر
Qatari Population (15 Years & above) by Educational Status & Age Groups		8	السكان القطريون (15 سنة فأكثر) حسب الحالة التعليمية وفئات العمر
Qatari Male (15 Years & above) by Educational Status & Age Groups		9	الذكور القطريون (15 سنة فأكثر) حسب الحالة التعليمية وفئات العمر
Qatari Female (15 Years & above) by Educational Status & Age Groups		10	الإناث القطريات (15 سنة فأكثر) حسب الحالة التعليمية وفئات العمر
Non-Qatari Population (15 Years & above) by Educational Status & Age Groups		11	السكان غير القطريين (15 سنة فأكثر) حسب الحالة التعليمية وفئات العمر
Non-Qatari Male (15 Years & above) by Educational Status & Age Groups		12	الذكور غير القطريين (15 سنة فأكثر) حسب الحالة التعليمية وفئات العمر
Non-Qatari Female (15 Years & above) by Educational Status & Age Groups		13	الإناث غير القطريات (15 سنة فأكثر) حسب الحالة التعليمية وفئات العمر
Population (15 Years & above) by Educational Status & Age Groups		14	السكان (15 سنة فأكثر) حسب الحالة التعليمية وفئات العمر
Male Population (15 Years & above) by Educational Status & Age Groups		15	السكان الذكور (15 سنة فأكثر) حسب الحالة التعليمية وفئات العمر
Female Population (15 Years & above) by Educational Status & Age Groups		16	السكان الإناث (15 سنة فأكثر) حسب الحالة التعليمية وفئات العمر
Population (15 Years & above) by Nationality , gender & Marital Status		17	السكان (15 سنة فأكثر) حسب الجنسية والنوع والحالة الزوجية
Chapter Two : Economically Active Population			الفصل الثاني: السكان النشيطون اقتصادياً
Economically Active Population (15 Years and above) by Nationality, gender & Employment Status		18	السكان النشيطون اقتصادياً (15 سنة فأكثر) حسب الجنسية والنوع والحالة العملية
Economically Active Population (15 Years and above) by Nationality, gender & Occupation		19	السكان النشيطون اقتصادياً (15 سنة فأكثر) حسب الجنسية والنوع والمهنة
Economically Active Population (15 Years and above) by Nationality , gender & Age Group		20	السكان النشيطون اقتصادياً (15 سنة فأكثر) حسب الجنسية والنوع وفئات العمر
Economically Active Population (15 Years and above) by Nationality, gender & Educational Status		21	السكان النشيطون اقتصادياً (15 سنة فأكثر) حسب الجنسية والنوع والحالة التعليمية
Economically Active Population (15 Years and above) by Nationality, gender & Economic Activity		22	السكان النشيطون اقتصادياً (15 سنة فأكثر) حسب الجنسية والنوع والنشاط الاقتصادي

قائمة الجداول

Table List

Tables	رقم الصفحة Page No.	رقم الجدول Table No.	الجدول
Economically Active Population (15 Years and above) by Nationality , gender & Sector		23	السكان النشيطون اقتصادياً (15 سنة فأكثر) حسب الجنسية والنوع والقطاع
Workers in Paid Employment (15 Years & above) and Monthly Average Wage (Q.R.) by gender and Occupation		24	المشتغلون بأجر (15 سنة فأكثر) ومتوسط الأجر الشهري (بالريال القطري) حسب النوع والمهنة
Workers in Paid Employment (15 Years & above) and Monthly Average Wage (Q.R.) by gender and Economic Activity		25	المشتغلون بأجر (15 سنة فأكثر) ومتوسط الأجر الشهري (بالريال القطري) حسب النوع والنشاط الاقتصادي
Workers in Paid Employment (15 Years & above) and Monthly Average Wage (Q.R.) by gender and Educational Status		26	المشتغلون بأجر (15 سنة فأكثر) ومتوسط الأجر الشهري (بالريال القطري) حسب النوع والحالة التعليمية
Workers in Paid Employment (15 Years & above) and Average Monthly Wage (Q.R.) by gender and Sector		27	المشتغلون بأجر (15 سنة فأكثر) ومتوسط الأجر الشهري (بالريال القطري) حسب النوع والقطاع
Employed Persons (15 Years & above) and Average Work Hours by Nationality, gender & Occupation		28	المشتغلون (15 سنة فأكثر) ومتوسط ساعات العمل حسب الجنسية والنوع والمهنة
Employed Persons (15 Years & above) and Average Work Hours by gender & Economic Activity		29	المشتغلون (15 سنة فأكثر) ومتوسط ساعات العمل حسب النوع والنشاط الاقتصادي
Employed Persons (15 Years & above) and Average Work Hours by gender & Educational Status		30	المشتغلون (15 سنة فأكثر) ومتوسط ساعات العمل حسب النوع والحالة التعليمية
Employed Persons (15 Years & above) and Average Work Hours by gender & Sector		31	المشتغلون (15 سنة فأكثر) ومتوسط ساعات العمل حسب النوع والقطاع
Employed Persons (15 Years & above) by Nationality , gender & Stability at Work		32	المشتغلون (15 سنة فأكثر) حسب الجنسية والنوع والاستقرار في العمل
Economically Active Population (15 Years & above) by Employment Status & Occupation		33	السكان النشيطون اقتصادياً (15 سنة فأكثر) حسب الحالة العملية والمهنة
Economically Active Males (15 Years & above) by Employment Status & Occupation		34	الذكور النشيطون اقتصادياً (15 سنة فأكثر) حسب الحالة العملية والمهنة
Economically Active Females (15 Years & above) by Employment Status & Occupation		35	الإناث النشيطات اقتصادياً (15 سنة فأكثر) حسب الحالة العملية والمهنة
Economically Active Population (15 Years & above) by Employment Status & Economic Activity		36	السكان النشيطون اقتصادياً (15 سنة فأكثر) حسب الحالة العملية والنشاط الاقتصادي
Economically Active Males (15 Years & above) by Employment Status & Economic Activity		37	الذكور النشيطون اقتصادياً (15 سنة فأكثر) حسب الحالة العملية والنشاط الاقتصادي
Economically Active Females (15 Years & above) by Employment Status & Economic Activity		38	الإناث النشيطات اقتصادياً (15 سنة فأكثر) حسب الحالة العملية والنشاط الاقتصادي
Economically Active Population (15 Years & above) by Occupation & Economic Activity		39	السكان النشيطون اقتصادياً (15 سنة فأكثر) حسب المهنة والنشاط الاقتصادي
Economically Active Males (15 Years & above) by Occupation & Economic Activity		40	الذكور النشيطون اقتصادياً (15 سنة فأكثر) حسب المهنة والنشاط الاقتصادي
Economically Active Females (15 Years & above) by Occupation & Economic Activity		41	الإناث النشيطات اقتصادياً (15 سنة فأكثر) حسب المهنة والنشاط الاقتصادي
Economically Active Population (15 Years & above) by Educational Status & Occupation		42	السكان النشيطون اقتصادياً (15 سنة فأكثر) حسب الحالة التعليمية والمهنة
Economically Active Males (15 Years & above) by Educational Status & Occupation		43	الذكور النشيطون اقتصادياً (15 سنة فأكثر) حسب الحالة التعليمية والمهنة
Economically Active Females (15 Years & above) by Educational Status & Occupation		44	الإناث النشيطات اقتصادياً (15 سنة فأكثر) حسب الحالة التعليمية والمهنة

قائمة الجداول

Table List

Tables	رقم الصفحة Page No.	رقم الجدول Table No.	الجدول
Economically Active Population (15 Years & above) by Sector & Occupation		45	السكان النشيطون اقتصادياً (15 سنة فأكثر) حسب القطاع والمهنة
Economically Active Males (15 Years & above) by Sector & Occupation		46	الذكور النشيطون اقتصادياً (15 سنة فأكثر) حسب القطاع والمهنة
Economically Active Females (15 Years & above) by Sector & Occupation		47	الإناث النشيطات اقتصادياً (15 سنة فأكثر) حسب القطاع والمهنة
Economically Active Population (15 Years & above) by Age Groups & Occupation		48	السكان النشيطون اقتصادياً (15 سنة فأكثر) حسب فئات العمر والمهنة
Economically Active Males (15 Years & above) by Age Groups & Occupation		49	الذكور النشيطون اقتصادياً (15 سنة فأكثر) حسب فئات العمر والمهنة
Economically Active Females (15 Years & above) by Age Groups & Occupation		50	الإناث النشيطات اقتصادياً (15 سنة فأكثر) حسب فئات العمر والمهنة
Economically Active Population (15 Years & above) by Educational Status & Economic Activity		51	السكان النشيطون اقتصادياً (15 سنة فأكثر) حسب الحالة التعليمية والنشاط الاقتصادي
Economically Active Males (15 Years & above) by Educational Status & Economic Activity		52	الذكور النشيطون اقتصادياً (15 سنة فأكثر) حسب الحالة التعليمية والنشاط الاقتصادي
Economically Active Females (15 Years & above) by Educational Status & Economic Activity		53	الإناث النشيطات اقتصادياً (15 سنة فأكثر) حسب الحالة التعليمية والنشاط الاقتصادي
Economically Active Population (15 Years & above) by Sector & Economic Activity		54	السكان النشيطون اقتصادياً (15 سنة فأكثر) حسب القطاع والنشاط الاقتصادي
Economically Active Males (15 Years & above) by Sector & Economic Activity		55	الذكور النشيطون اقتصادياً (15 سنة فأكثر) حسب القطاع والنشاط الاقتصادي
Economically Active Females (15 Years & above) by Sector & Economic Activity		56	الإناث النشيطات اقتصادياً (15 سنة فأكثر) حسب القطاع والنشاط الاقتصادي
Economically Active Population (15 Years & above) by Age Groups & Economic Activity		57	السكان النشيطون اقتصادياً (15 سنة فأكثر) حسب فئات العمر والنشاط الاقتصادي
Economically Active Males (15 Years & above) by Age Groups & Economic Activity		58	الذكور النشيطون اقتصادياً (15 سنة فأكثر) حسب فئات العمر والنشاط الاقتصادي
Economically Active Females (15 Years & above) by Age Groups & Economic Activity		59	الإناث النشيطات اقتصادياً (15 سنة فأكثر) حسب فئات العمر والنشاط الاقتصادي
Economically Active Population (15 Years & above) by Educational Status & Sector		60	السكان النشيطون اقتصادياً (15 سنة فأكثر) حسب الحالة التعليمية والقطاع
Economically Active Males (15 Years & above) by Educational Status & Sector		61	الذكور النشيطون اقتصادياً (15 سنة فأكثر) حسب الحالة التعليمية والقطاع
Economically Active Females (15 Years & above) by Educational Status & Sector		62	الإناث النشيطات اقتصادياً (15 سنة فأكثر) حسب الحالة التعليمية والقطاع
Economically Active Qatari Population (15 Years & above) by Employment Status & Occupation		63	السكان القطريون النشيطون اقتصادياً (15 سنة فأكثر) حسب الحالة العملية والمهنة
Economically Active Qatari Males (15 Years & above) by Employment Status & Occupation		64	الذكور القطريون النشيطون اقتصادياً (15 سنة فأكثر) حسب الحالة العملية والمهنة
Economically Active Qatari Females (15 Years & above) by Employment Status & Occupation		65	الإناث القطريات النشيطات اقتصادياً (15 سنة فأكثر) حسب الحالة العملية والمهنة
Economically Active Qatari Population (15 Years & above) by Employment Status & Economic Activity		66	السكان القطريون النشيطون اقتصادياً (15 سنة فأكثر) حسب الحالة العملية والنشاط الاقتصادي
Economically Active Qatari Males (15 Years & above) by Employment Status & Economic Activity		67	الذكور القطريون النشيطون اقتصادياً (15 سنة فأكثر) حسب الحالة العملية والنشاط الاقتصادي

قائمة الجداول

Table List

Tables	رقم الصفحة Page No.	رقم الجدول Table No.	الجدول
Economically Active Qatari Females (15 Years & above) by Employment Status & Economic Activity		68	الإناث القطريات النشيطات اقتصادياً (15 سنة فأكثر) حسب الحالة العملية والنشاط الاقتصادي
Economically Active Qatari Population (15 Years & above) by Occupation & Economic Activity		69	السكان القطريون النشيطون اقتصادياً (15 سنة فأكثر) حسب المهنة والنشاط الاقتصادي
Economically Active Qatari Males (15 Years & above) by Occupation & Economic Activity		70	الذكور القطريون النشيطون اقتصادياً (15 سنة فأكثر) حسب المهنة والنشاط الاقتصادي
Economically Active Qatari Females (15 Years & above) by Occupation & Economic Activity		71	الإناث القطريات النشيطات اقتصادياً (15 سنة فأكثر) حسب المهنة والنشاط الاقتصادي
Economically Active Qatari Population (15 Years & above) by Educational Status & Occupation		72	السكان القطريون النشيطون اقتصادياً (15 سنة فأكثر) حسب الحالة التعليمية والمهنة
Economically Active Qatari Males (15 Years & above) by Educational Status & Occupation		73	الذكور القطريون النشيطون اقتصادياً (15 سنة فأكثر) حسب الحالة التعليمية والمهنة
Economically Active Qatari Females (15 Years & above) by Educational Status & Occupation		74	الإناث القطريات النشيطات اقتصادياً (15 سنة فأكثر) حسب الحالة التعليمية والمهنة
Economically Active Qatari Population (15 Years & above) by Sector & Occupation		75	السكان القطريون النشيطون اقتصادياً (15 سنة فأكثر) حسب القطاع والمهنة
Economically Active Qatari Males (15 Years & above) by Sector & Occupation		76	الذكور القطريون النشيطون اقتصادياً (15 سنة فأكثر) حسب القطاع والمهنة
Economically Active Qatari Females (15 Years & above) by Sector & Occupation		77	الإناث القطريات النشيطات اقتصادياً (15 سنة فأكثر) حسب القطاع والمهنة
Economically Active Qatari Population (15 Years & above) by Sector & Economic Activity		78	السكان القطريون النشيطون اقتصادياً (15 سنة فأكثر) حسب القطاع والنشاط الاقتصادي
Economically Active Qatari Males (15 Years & above) by Sector & Economic Activity		79	الذكور القطريون النشيطون اقتصادياً (15 سنة فأكثر) حسب القطاع والنشاط الاقتصادي
Economically Active Qatari Females (15 Years & above) by Sector & Economic Activity		80	الإناث القطريات النشيطات اقتصادياً (15 سنة فأكثر) حسب القطاع والنشاط الاقتصادي
Economically Active Non-Qatari Population (15 Years & above) by Employment Status & Occupation		81	السكان غير القطريين النشيطين اقتصادياً (15 سنة فأكثر) حسب الحالة العملية والمهنة
Economically Active Non-Qatari Males (15 Years & above) by Employment Status & Occupation		82	الذكور غير القطريين النشيطين اقتصادياً (15 سنة فأكثر) حسب الحالة العملية والمهنة
Economically Active Non-Qatari Females (15 Years & above) by Employment Status & Occupation		83	الإناث غير القطريات النشيطات اقتصادياً (15 سنة فأكثر) حسب الحالة العملية والمهنة
Economically Active Non-Qatari Population (15 Years & above) by Employment Status & Economic Activity		84	السكان غير القطريين النشيطين اقتصادياً (15 سنة فأكثر) حسب الحالة العملية والنشاط الاقتصادي
Economically Active Non-Qatari Males (15 Years & above) by Employment Status & Economic Activity		85	الذكور غير القطريين النشيطين اقتصادياً (15 سنة فأكثر) حسب الحالة العملية والنشاط الاقتصادي
Economically Active Non-Qatari Females (15 Years & above) by Employment Status & Economic Activity		86	الإناث غير القطريات النشيطات اقتصادياً (15 سنة فأكثر) حسب الحالة العملية والنشاط الاقتصادي
Economically Active Non-Qatari Population (15 Years & above) by Occupation & Economic Activity		87	السكان غير القطريين النشيطين اقتصادياً (15 سنة فأكثر) حسب المهنة والنشاط الاقتصادي
Economically Active Non-Qatari Males (15 Years & above) by Occupation & Economic Activity		88	الذكور غير القطريين النشيطين اقتصادياً (15 سنة فأكثر) حسب المهنة والنشاط الاقتصادي

قائمة الجداول

Table List

Tables	رقم الصفحة Page No.	رقم الجدول Table No.	الجدول
Economically Active Non-Qatari Females (15 Years & above) by Occupation & Economic Activity		89	الإناث غير القطريين النشيطات اقتصادياً (15 سنة فأكثر) حسب المهنة والنشاط الاقتصادي
Economically Active Non-Qatari Population (15 Years & above) by Educational Status & Occupation		90	السكان غير القطريين النشيطين اقتصادياً (15 سنة فأكثر) حسب الحالة التعليمية والمهنة
Economically Active Non-Qatari Males (15 Years & above) by Educational Status & Occupation		91	الذكور غير القطريين النشيطين اقتصادياً (15 سنة فأكثر) حسب الحالة التعليمية والمهنة
Economically Active Non-Qatari Females (15 Years & above) by Educational Status & Occupation		92	الإناث غير القطريين النشيطات اقتصادياً (15 سنة فأكثر) حسب الحالة التعليمية والمهنة
Economically Active Non-Qatari Population (15 Years & above) by Educational Status & Sector		93	السكان غير القطريين النشيطين اقتصادياً (15 سنة فأكثر) حسب الحالة التعليمية والقطاع
Economically Active Non-Qatari Males (15 Years & above) by Educational Status & Sector		94	الذكور غير القطريين النشيطين اقتصادياً (15 سنة فأكثر) حسب الحالة التعليمية والقطاع
Economically Active Non-Qatari Females (15 Years & above) by Educational Status & Sector		95	الإناث غير القطريين النشيطات اقتصادياً (15 سنة فأكثر) حسب الحالة التعليمية والقطاع
Economically Active Non-Qatari Population (15 Years & above) by Sector & Occupation		96	السكان غير القطريين النشيطين اقتصادياً (15 سنة فأكثر) حسب القطاع والمهنة
Economically Active Non-Qatari Males (15 Years & above) by Sector & Occupation		97	الذكور غير القطريين النشيطين اقتصادياً (15 سنة فأكثر) حسب القطاع والمهنة
Economically Active Non-Qatari Females (15 Years & above) by Sector & Occupation		98	الإناث غير القطريين النشيطات اقتصادياً (15 سنة فأكثر) حسب القطاع والمهنة
Economically Active Non-Qatari Population (15 Years & above) by Sector & Economic Activity		99	السكان غير القطريين النشيطين اقتصادياً (15 سنة فأكثر) حسب القطاع والنشاط الاقتصادي
Economically Active Non-Qatari Males (15 Years & above) by Sector & Economic Activity		100	الذكور غير القطريين النشيطين اقتصادياً (15 سنة فأكثر) حسب القطاع والنشاط الاقتصادي
Economically Active Non-Qatari Females (15 Years & above) by Sector & Economic Activity		101	الإناث غير القطريين النشيطات اقتصادياً (15 سنة فأكثر) حسب القطاع والنشاط الاقتصادي
Chapter Three : Unemployed Population			الفصل الثالث: السكان المتعطلون
Unemployed (15 Years & above) by Nationality, gender & Educational Status		102	المتعطلون (15 سنة فأكثر) حسب الجنسية والنوع والحالة التعليمية
Unemployed (15 Years & above) by Nationality , gender & Age Groups		103	المتعطلون (15 سنة فأكثر) حسب الجنسية والنوع وفئات العمر
Unemployed (15 Years & above) by Nationality , gender & Methods of Employment Search		104	المتعطلون (15 سنة فأكثر) حسب الجنسية والنوع وإجراءات البحث عن عمل
Unemployed (15 Years & above) Who Did not Take Any Steps To seek Employment by Nationality , gender & Reason		105	المتعطلون (15 سنة فأكثر) الذين لم يتخذوا أي إجراء للبحث عن عمل حسب الجنسية والنوع والسبب
Unemployed Qataris (15 Years & above) with Secondary Education by gender and Training Program Attendance		106	المتعطلون القطريون (15 سنة فأكثر) الحاصلون على الثانوية حسب النوع والإلتحاق بدورات تدريبية
Unemployed Qataris (15 Years & above) with Secondary Education who Attended Training Programs by gender & Type of Training		107	المتعطلون القطريون (15 سنة فأكثر) الحاصلون على الثانوية الذين التحقوا بدورات تدريبية حسب النوع ونوع الدورة
Unemployed Qataris (15 Years And Above) Less Than Secondary By gender And Readiness To Train For Craft Work		108	المتعطلون القطريون (15 سنة فأكثر) دون الثانوية حسب النوع واستعدادهم للتدريب في المجال الحرفي

قائمة الجداول

Table List

Tables	رقم الصفحة Page No.	رقم الجدول Table No.	الجدول
Unemployed (15 Years & above) by Nationality , gender & Duration of Employment Search in Months		109	المتطلون (15 سنة فأكثر) حسب الجنسية والنوع ومدة البحث عن العمل بالشهور
Unemployed (15 Years & above) by Nationality , gender & Reasons of Unemploment		110	المتطلون (15 سنة فأكثر) حسب الجنسية والنوع وأسباب التعلل
Unemployed Qataris (15 years & above) by gender & whether offered work In private sector		111	المتطلون القطريون (15 سنة فأكثر) حسب النوع والحصول على عرض للعمل بالقطاع الخاص
Unemployed Qataris (15 Years & above) by gender and Willingness to Work in Private Sector		112	المتطلون القطريون (15 سنة فأكثر) حسب النوع والرغبة للعمل في القطاع الخاص
Unemployed Qataris (15 Years & Above) With Secondary Education Who Have Attended Training Courses Not Willing to Work In the Private Sector By gender And Reasons		113	المتطلون القطريون (15 سنة فأكثر) الحاصلون على الثانوية الذين التحقوا بدورات تدريبية غير الراغبين بالعمل في القطاع الخاص حسب النوع وأسباب عدم الرغبة
Chapter Four : Economically Inactive Population			الفصل الرابع: السكان غير النشيطين اقتصادياً
Economically Inactive Population (15 Years & above) by Nationality , gender & Educational Status		114	السكان غير النشيطين اقتصادياً (15 سنة فأكثر) حسب الجنسية والنوع والحالة التعليمية
Economically Inactive Population (15 Years & above) by Nationality , gender & Age Group		115	السكان غير النشيطين اقتصادياً (15 سنة فأكثر) حسب الجنسية والنوع وفئات العمر
Economically Inactive Population (15 Years & above) by Nationality , gender & Marital Status		116	السكان غير النشيطين اقتصادياً (15 سنة فأكثر) حسب الجنسية والنوع والحالة الزوجية

قائمة الرسوم البيانية

Charts List

Graphs	رقم الصفحة Page No.	رقم الرسم Graph No.	الرسم
First Section : Labor Force Indicators 2016 - 2021			الباب الأول : مؤشرات القوى العاملة 2021 - 2016
Economically active population (15 years & above) by gender		1	السكان النشيطون اقتصاديا (15 سنة فأكثر) حسب النوع
Economically inactive population (15 years & above) by gender		2	السكان غير النشيطين اقتصاديا (15 سنة فأكثر) حسب النوع
Labor force participation Rate by Natioanlity		3	معدل المشاركة الاقتصادية حسب الجنسية
Youth participation rate (15-24 years) by nationality		4	معدل المشاركة الاقتصادية للشباب (15- 24 سنة) حسب الجنسية
Qatari male participation rate (15 years & above) by age group		5	معدل المشاركة الاقتصادية للذكور القطريين (15 سنة فأكثر) حسب فئات العمر
Qatari female participation rate (15 years & above)by age group		6	معدل المشاركة الاقتصادية للإناث القطريات (15 سنة فأكثر) حسب فئات العمر
Total Qatari participation rate (15 years & above)by age group		7	معدل المشاركة الاقتصادية لإجمالي القطريين (15 سنة فأكثر) حسب فئات العمر
Non-Qatari male participation rate (15 years & above) by age group		8	معدل المشاركة الاقتصادية للذكور غير القطريين (15 سنة فأكثر) حسب فئات العمر
Non-Qatari female participation rate (15 years & above) by age group		9	معدل المشاركة الاقتصادية للإناث غير القطريات (15 سنة فأكثر) حسب فئات العمر
Total Non-Qatari participation rate (15 years & above) by age group		10	معدل المشاركة الاقتصادية لإجمالي غير القطريين (15 سنة فأكثر) حسب فئات العمر
Male participation rate (15 years & above) by age group		11	معدل المشاركة الاقتصادية للذكور (15 سنة فأكثر) حسب فئات العمر
Female participation rate (15 years & above)by age group		12	معدل المشاركة الاقتصادية للإناث (15 سنة فأكثر) حسب فئات العمر
Total participation rate (15 years & above) by age group		13	معدل المشاركة الاقتصادية لإجمالي السكان (15 سنة فأكثر) حسب فئات العمر
Employment to population ratio		14	نسبة العمالة لإجمالي السكان
Employment rate by gender		15	معدل التوظيف حسب النوع
Economic dependency ratio		16	نسبة الإعالة الاقتصادية
Percentage of active population (15 years and above) by economic activity & gender		17	نسبة السكان النشيطين اقتصاديا (15 سنة فأكثر) حسب النشاط الاقتصادي والنوع
Unemployment rate (15 years and above) by gender		18	معدل البطالة (15 سنة فأكثر) حسب النوع
Youth unemployment rate (15-24 years) by gender		19	معدل البطالة للشباب (15- 24 سنة) حسب النوع
Average monthly wage (Q.R.) for workers in paid employment (15 years and above)		20	متوسط الأجر الشهري (بالريال القطري) للمشتغلين بأجر (15 سنة فأكثر)
Female share of paid jobs in non-agriculture sector self-employed and family-employed percentage out of total labor force		21	حصة الإناث في الوظائف المدفوعة الأجر في القطاع غير الزراعي
		22	نسبة الذين يعملون لحسابهم الخاص والذين يعملون لدى العائلة من إجمالي القوى العاملة
Second Section : Chart of the Survey Results 2021			الباب الثاني: الرسوم البيانية لنتائج المسح 2021
Chapter One : Population and Labor Force			الفصل الأول: السكان والقوى العاملة
POPULATION BY RELATION TO LABOUR FORCE & MUNICIPALITY (THOUSANDS)		1	السكان حسب العلاقة بقوة العمل والبلدية (بالآلف)
MALE BY RELATION TO LABOUR FORCE & MUNICIPALITY (THOUSAND)		2	الذكور حسب العلاقة بقوة العمل والبلدية (بالآلف)
FEMALE BY RELATION TO LABOUR FORCE & MUNICIPALITY (THOUSAND)		3	الإناث حسب العلاقة بقوة العمل والبلدية (بالآلف)

قائمة الرسوم البيانية

Charts List

Graphs	رقم الصفحة Page No.	رقم الرسم Graph No.	الرسم
Chapter Two : Economically Active Population			الفصل الثاني: السكان النشيطون اقتصادياً
ECONOMICALLY ACTIVE POPULATION (15 YEARS & ABOVE) BY GENDER & OCCUPATION (THOUSANDS)		4	السكان النشيطون اقتصادياً (15 سنة فأكثر) حسب النوع و المهنة (بالآلف)
ECONOMICALLY ACTIVE POPULATION (15 YEARS & ABOVE) BY GENDER & AGE GROUP (THOUSAND)		5	السكان النشيطون اقتصادياً (15 سنة فأكثر) حسب النوع و فئات العمر (بالآلف)
ECONOMICALLY ACTIVE POPULATION (15 YEARS & ABOVE) BY GENDER & EDUCATIONAL STATUS (THOUSAND)		6	السكان النشيطون اقتصادياً (15 سنة فأكثر) حسب النوع و الحالة التعليمية (بالآلف)
ECONOMICALLY ACTIVE POPULATION (15 YEARS & ABOVE) BY ECONOMIC ACTIVE (THOUSAND)		7	السكان النشيطون اقتصادياً (15 سنة فأكثر) حسب النشاط الاقتصادي (بالآلف)
ECONOMICALLY ACTIVE POPULATION (15 YEARS & ABOVE) BY NATIONALITY & SECTOR (THOUSAND)		8	السكان النشيطون اقتصادياً (15 سنة فأكثر) حسب الجنسية و القطاع (بالآلف)
MONTHLY AVERAGE WAGE (Q.R.) FOR PAID EMPLOYMENT WORKERS (15 YEARS & ABOVE) BY GENDER & OCCUPATION (THOUSAND)		9	متوسط الأجر الشهري (بالريال القطري) للمشتغلين بأجر (15 سنة فأكثر) حسب النوع و المهنة (بالآلف)
MONTHLY AVERAGE WAGE (Q.R.) FOR PAID EMPLOYMENT WORKERS (15 YEARS & ABOVE) BY GENDER & SECTOR (THOUSANDS)		10	متوسط الأجر الشهري (بالريال القطري) للمشتغلين بأجر (15 سنة فأكثر) حسب النوع و القطاع (بالآلف)
AVERAGE WORK HOURS FOR EMPLOYED PERSONS (15 YEARS & ABOVE) BY GENDER & OCCUPATION		11	متوسط ساعات عمل المشتغلين (15 سنة فأكثر) حسب النوع و المهنة
AVERAGE WORK HOURS FOR EMPLOYED PERSONS (15 YEARS & ABOVE) BY ECONOMIC ACTIVITY		12	متوسط ساعات عمل المشتغلين (15 سنة فأكثر) حسب النشاط الاقتصادي
AVERAGE WORK HOURS FOR EMPLOYED PERSONS (15 YEARS & ABOVE) BY GENDER & SECTOR		13	متوسط ساعات عمل المشتغلين (15 سنة فأكثر) حسب النوع و القطاع
Chapter Three : Unemployed Population			الفصل الثالث: السكان المتعطلون
UNEMPLOYED (15 YEARS & ABOVE) BY NATIONALITY & EDUCATIONAL STATUS		14	المتعطلون (15 سنة فأكثر) حسب الجنسية و الحالة التعليمية
UNEMPLOYED (15 YEARS & ABOVE) BY GENDER & AGE GROUPS		15	المتعطلون (15 سنة فأكثر) حسب النوع و فئات العمر
UNEMPLOYED (15 YEARS & ABOVE) BY GENDER & DURATION OF EMPLOYMENT SEARCH IN MONTHS		16	المتعطلون (15 سنة فأكثر) حسب النوع و مدة البحث عن العمل بالشهور
Chapter Four : Economically Inactive Population			الفصل الرابع: السكان غير النشيطين اقتصادياً
ECONOMICALLY INACTIVE POPULATION (15 YEARS & ABOVE) BY GENDER & EDUCATIONAL STATUS		17	السكان غير النشيطين اقتصادياً (15 سنة فأكثر) حسب النوع و الحالة التعليمية
ECONOMICALLY INACTIVE POPULATION (15 YEARS & ABOVE) BY GENDER & AGE GROUP		18	السكان غير النشيطين اقتصادياً (15 سنة فأكثر) حسب النوع و الفئات العمرية

Survey objectives

أهداف المسح

- 1 Estimate labor force size in the State of Qatar. 1 تقدير حجم قوة العمل في دولة قطر.
- 2 Distribution of labor force by different characteristics: Age groups, gender, educational level, marital status, employment status, economic activity, occupation, sector... etc. 2 توزيع قوة العمل حسب الخصائص المختلفة : فئات العمر – النوع – المستوى التعليمي – الحالة الزوجية – الحالة العملية – النشاط الاقتصادي – المهنة – القطاع ... إلخ.
- 3 Measuring employment and unemployment levels in the State of Qatar 3 قياس مستوى الاستخدام والبطالة في دولة قطر
- 4 Study of the relation between occupation and education specialization. 4 دراسة العلاقة بين المهنة والتخصص التعليمي.
- 5 Study the population classified outside labor force by: age groups, gender, nationality, educational level, marital status, desire to work, reasons of abstaining from work and reasons for leaving previous work. 5 دراسة السكان المصنفين خارج قوة العمل من حيث: فئات العمر، النوع، الجنسية، المستوى التعليمي، الحالة الزوجية، الرغبة في العمل، أسباب العزوف عن العمل، وأسباب ترك العمل السابق.
- 6 Construction of updated database and make all data and information available for studies 6 بناء قاعدة بيانات حديثة وتوفير كافة البيانات والمعلومات اللازمة للقيام بالدراسات

Survey description

وصف المسح

1. Survey scope

The target population for the labor force survey was all Qatari and non-Qatari households in the state. This included persons living in regular households as well as in collective households. Collective households are groups of unrelated persons sharing living arrangements in a residential unit, such as labor camps, students in dormitories, nurses in hospitals, and others. The survey covered both small collective households (composed of less than 7 persons) and large collective households (composed of 7 persons and above). Short period accommodations, such as hotels, were kept out of the scope of the survey.

2. Reference period

The data collection for the survey is done every month. The reference period for the survey is the week prior to the week the interview is conducted.

3. Topics covered

The survey measured the key labor force statistics: Economically active population, employment and unemployment as well as relevant demographic, social and economic variables including sectors, economic activities, occupations, educational levels... etc. In addition, the survey investigated: income, hours and type of work for the employees, current and previous occupation, economic activity, employment status, work stability, reasons for working part-time, secondary work (multiple jobs) length and methods of looking for job, reasons for unemployment or not seeking work, desire and readiness for work, or for training to work and other variables. Besides, the survey explored the methods previously used by the Qatari employees (less than 25 years old) to get their current jobs and the reasons of the unemployed Qatari nationals for not seeking jobs in the private sector.

Published Tables

The Labor Force Survey results are presented in 116 tables divided into the following groups:

- Characteristics of the Population
- Relationship with the Labor Force
- Characteristics of the Labor Force (Economically Active)
- Characteristics of the Employed
- Characteristics of Unemployed
- Characteristics of those Out of the Labor Force (Economically Inactive)

1- نطاق المسح

السكان المستهدفون بمسح القوى العاملة هم كافة الأسر القطرية وغير القطرية داخل الدولة. وهذا يشمل الأشخاص الذين يعيشون في أسر عادية وفي أسر جماعية وهذه مجموعة أشخاص لا تربطهم صلة قرابة ويتشاركون الظروف المعيشية في وحدة سكنية، مثل التجمعات العمالية، والطلاب القاطنين في الأقسام الداخلية، والممرضات في المستشفيات... إلخ. وقد شمل هذا المسح كلاً من الأسر الجماعية الصغيرة (المكونة من أفراد يقل عددهم عن 7 أشخاص) والأسر الجماعية الكبيرة (التي تضم 7 أشخاص أو أكثر). ولم يشمل أماكن الإقامة القصيرة مثل الفنادق.

2. فترة الإسناد الزمني

يتم جمع البيانات كل شهر، وتكون الفترة المرجعية للمسح هي الأسبوع السابق لأسبوع إجراء المقابلات.

3. المحاور التي تمت تغطيتها

قام المسح بقياس إحصاءات القوى العاملة الرئيسية - السكان النشيطين اقتصادياً، الاستخدام والبطالة والمتغيرات الديموغرافية، والاجتماعية، والاقتصادية ذات العلاقة، وشمل القطاع، النشاط الاقتصادي، المهنة، المستوى التعليمي،... إلخ. وبالإضافة إلى المحاور الرئيسية فقد استقصى المسح عن الدخل، ساعات العمل ونوعه للمشتغلين، المهنة الحالية والسابقة، النشاط الاقتصادي، الحالة العملية، الاستقرار في العمل، أسباب عدم العمل بدوام كامل، العمل الثانوي (مهن متعددة)، فترة البحث عن العمل وأساليبه، أسباب البطالة أو عدم البحث عن العمل، الرغبة والاستعداد للعمل أو التدريب بغرض العمل والمتغيرات الأخرى. كذلك فلقد بحث المسح الأساليب التي استخدمت في السابق من قبل العاملين القطريين (أقل من 25 سنة) للحصول على وظائفهم الحالية والأسباب الخاصة لعدم البحث عن عمل في القطاع الخاص من قبل القطريين المتعطلين.

الجدول المنشورة

تعرض نتائج مسح القوى العاملة في 116 جدول مقسمة وفق المجموعات التالية:

- أ- خصائص السكان.
- ب- العلاقة بقوة العمل.
- ج- خصائص القوى العاملة (النشطون اقتصادياً).
- د- خصائص المشتغلون.
- هـ- خصائص المتعطلون.
- و- خصائص الذين هم خارج قوة العمل (غير النشطون اقتصادياً).

Survey Implementation

The labor force survey estimates for 2022 are based on probability sampling technique composed of 10560 households and 65253 individuals, distributed as shown in the table below.

The data is collected monthly and key labor force characteristics are published every Quarter. The sample design for the labor force survey 2022 was based on probability sampling technique. A two-stage sample design is used, selecting PSUs at the first stage and a sample of households within each selected PSU at the second stage. The unit chosen at the first stage is called the Primary Sampling Unit and the unit selected at the second stage is called the Secondary Sampling Unit.

The sampling frame used for this survey is based on Census of Population, Housing, and Establishments 2020 . The whole country is divided into small geographical areas called Census blocks. These were enumeration areas during the Census. These Blocks were combined to create Primary Sampling Units (PSUs). Separate frames were constructed; for Qatari households, non-Qatari households and small collective households (2-6 persons). For the large collective households (7 or more persons) the list of all such households from census is used as frame.

The sampling units are distributed on the basis of four categories:

- 1- Qatari households.
- 2- Non-Qatari regular (non-collective) households
- 3- Non-Qatari small collective households (2 – 6 persons).
- 4- Non-Qatari large collective households (7 persons or more).

تنفيذ المسح

تقوم تقديرات مسح القوى العاملة لعام 2022 على أساس عينة احتمالية مكونة من 10560 أسرة و65253 فرداً موزعين حسب ما هو موضح في الجدول.

وتتم عملية جمع البيانات بصفة شهرية وتنشر الخصائص الرئيسية للقوى العاملة بصفة ربع سنوية. استند تصميم العينة لمسح القوى العاملة 2022 على تقنية المعاينة الاحتمالية. ويتم تصميم عينة ذات مرحلتين، المرحلة الأولى هي تحديد وحدات المعاينة الأولية، والمرحلة الثانية هي اختيار عينته من الأسر المعيشية داخل كل وحدة من وحدات المعاينة الأولية المحددة. ويطلق على الوحدة المختارة في المرحلة الأولى "وحدة المعاينة الأولية"، بينما يطلق على الوحدة المختارة في المرحلة الثانية "وحدة المعاينة الثانوية".

يستند إطار أخذ العينات المستخدم في هذا المسح إلى التعداد المبسط للسكان والمساكن والمنشآت 2020. وقد تم تقسيم الدولة إلى وحدات جغرافية صغيرة تسمى كتل التعداد، والتي كانت بمثابة مناطق العد المستخدمة في التعداد. وقد تم جمع هذه الكتل لوضع وحدات المعاينة الأولية. وفضلاً عن ذلك، تم وضع أطر معاينة منفصلة: للأسر القطرية والأسر غير القطرية والأسر الجماعية الصغيرة (من فردين إلى 6 أفراد). ويتم استخدام قائمة التعداد الخاصة بجميع الأسر الجماعية الكبيرة (7 أشخاص فأكثر) كإطار.

تم توزيع وحدات المعاينة على أساس أربعة مجالات:

- 1- الأسر القطرية
- 2- الأسر غير القطرية (غير جماعية)
- 3- الأسر الجماعية الصغيرة غير القطرية (2 – 6 أفراد)
- 4- الأسرة الجماعية الكبيرة غير القطرية (7 أفراد أو أكثر).

العينة النهائية للأسر القطرية وغير القطرية والأفراد

في الأسر الجماعية الصغيرة والكبيرة

The final sample of Qatari, non-Qatari households and small and large collective households

Particular	العينة Sample		القوائم Lists		البيان
	الأفراد Individuals	الأسر Households	الأفراد Individuals	الأسر Households	
Qatari households	30,956	3,520	154,107	15,000	الأسر القطرية
Non-Qatari households	14,547	3,520	141,919	34,591	الأسر غير القطرية
Small collective households	6,315	1,920	30,171	9,498	الأسر الجماعية الصغيرة
Large collective households	13,435	1,600	0	0	الأسر الجماعية الكبيرة
Total	65,253	10,560	326,197	59,089	الإجمالي

Definitions

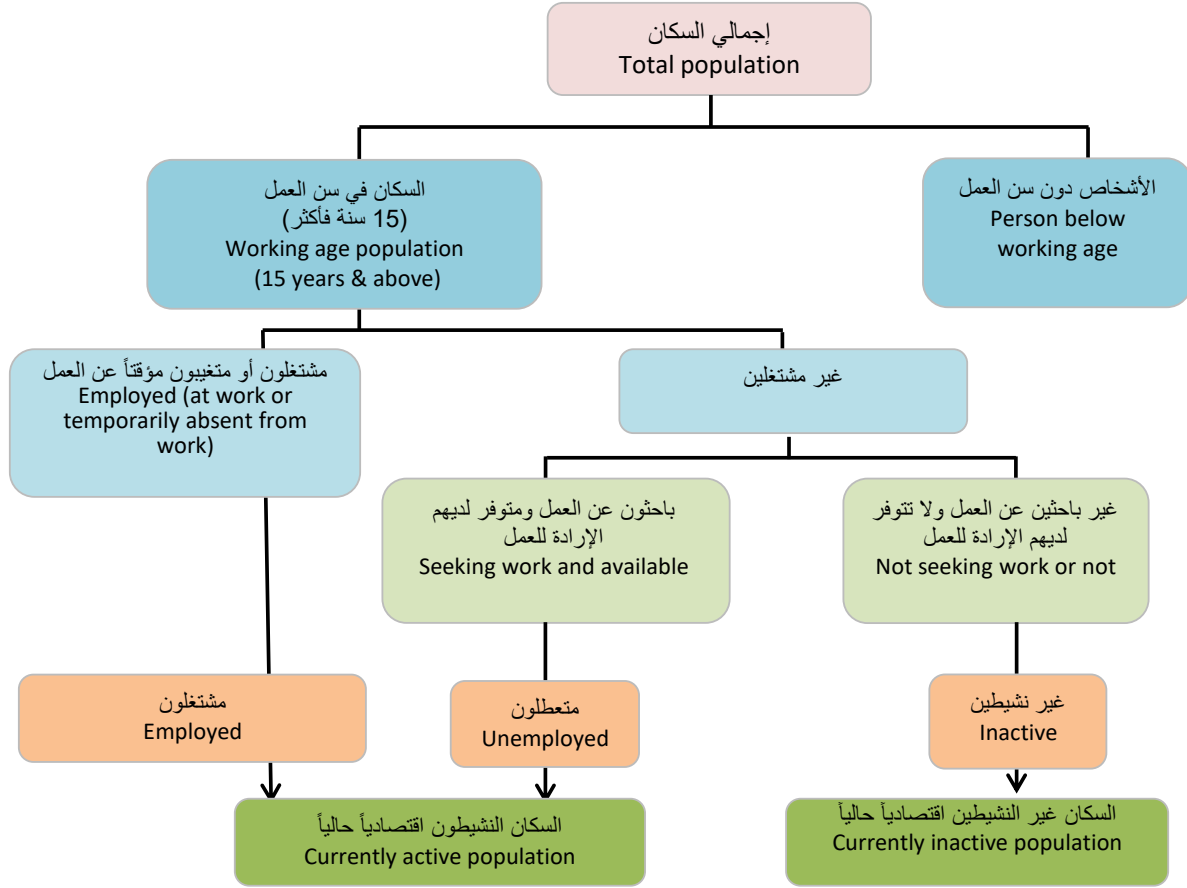
تعريف

This bulletin contains a number of terminologies. Underneath are brief definitions for each:

اشتملت هذه النشرة على عدد من المصطلحات فيما يلي نعرض تعريفاً مختصراً لكل منها :-

Relation of population with labor market

علاقة السكان بقوة العاملة



1 - Economically active population (Labor Force)

People in the working age including employed and unemployed

1- السكان النشيطون اقتصادياً (القوى العاملة)

هم فئة السكان في سن العمل التي تضم العاملين الفعليين والعاطلين عن العمل

2 - Employed :

All persons aged 15 years and above, who were during the week preceding the survey:

A- Perform a work for a wage, salary, profits or household gains, whether it was in cash or in kind.

B- Temporarily not employed, however, they are still have an official relation with their work

2- المشتغلون:

هم كافة الأشخاص البالغين 15 سنة فأكثر وكانوا يعملون خلال الأسبوع السابق من المسح:

أ- يؤدون عملاً من أجل الحصول على أجر أو راتب أو أرباح أو مكاسب عائلية سواء كان ذلك نقداً أو عينياً.

ب- لا يعملون مؤقتاً ولكن لهم ارتباط رسمي بعملهم.

Definitions

3 - Paid work :

The persons who have work, whether they were working or temporarily not working, and performing their work in exchange for wage and salary, whether in cash or in kind.

4 - Self employed :

The persons who own a project, and work or temporarily do not work. Those persons are performing their work profits or household gains, whether in cash or in kind, through a commercial work, farm, contract to present services or other projects.

5 - Unemployed :

All persons aged 15 years and over who were, during the week preceding the survey, without work and were willing to work and looking seriously for work. There is a distinction between two kinds of unemployed persons:

- First time unemployed: They are the persons who never worked previously, and were during the week preceding the survey looking actively for work. Those are called "new comers" too
- Unemployed who previously worked: They are the persons with previous experience work and during the week preceding the survey were actively looking for work

6- Municipality

The State of Qatar is divided into eight municipalities: Doha, Rayyan, Al Wakra, Um Slal, Al Khor, Al Shamal, Al Dha'ain and Al Sheehaniya.

7- Sex

Male or female. Refers to the universal, biologically determined difference between men and women According to the ILO, data are disaggregated by sex, not by gender, with the latter referring to social differences

تعريف

3- العاملون بأجر:

يعود للأشخاص الذين لهم عمل ويعملون ولو لم يكونوا على رأس عملهم وقت المسح، لكنهم يؤدون عملهم، مقابل أجر أو راتب نقدي أو عيني.

4- العاملون لحسابهم:

الأشخاص الذين يملكون يديرون أو ينفذون مشروعاً مقابل مبلغ مقطوع أو غير محدد لكن ليس دورياً أو منتظماً أو ثابتاً، ويعملون أو لا يعملون مؤقتاً. وهؤلاء الأشخاص هم الذين يؤدون عملاً من أجل الحصول على أرباح أو مكاسب عائلية أو فردية، نقداً أو عينياً من خلال عمل تجاري أو علمي أو تقني أو مزرعة أو تعهد بأداء خدمات أو مشاريع أخرى

5- المتعطلون :

هم كافة الأفراد الذين تتراوح أعمارهم بين 15 سنة فأكثر، والذين كانوا أثناء الأسبوع السابق من المسح بدون عمل يبحثون عن عمل بشكل نشط وهم جاهزون حالياً للعمل. هنالك تمييز بين نوعين من المتعطلين:

- المتعطلون الذين يبحثون عن عمل للمرة الأولى: هم الأشخاص الذين لم يعملوا من قبل وكانوا خلال الأسبوع السابق للمسح يبحثون بنشاط عن عمل. يطلق على هؤلاء الأشخاص أيضاً تسمية "الداخلون الجدد".
- المتعطلون الذين سبق لهم العمل: هم الأشخاص الذين لهم خبرة عمل سابقة وكانوا خلال الأسبوع السابق للمسح بدون عمل ويبحثون بنشاط عن عمل.

6- البلديات

دولة قطر تقسم إدارياً إلى ثمانية بلديات: الدوحة ، الريان ، الوكرة ، أم صلال، الخور ، الشمال، الطعابين و الشيجانية.

7- الجنس:

ذكور أو إناث ويشير إلى التحديد البيولوجي العام للفرق بين الرجال والنساء. وفقاً لمنظمة العمل الدولية (ILO) فإن البيانات مفصلة حسب الجنس وليس النوع حيث أن الأخير يشير إلى الفوارق الاجتماعية.

Definitions

8- Age

Calculated in years, based on date of birth.

9- Marital Status

Asked of all persons aged 15 years and above. Consists of one of the following: never married, married, divorced, or widowed.

10- Educational Level

Asked of all persons aged 10 years and above. It is the highest educational level completed. Consistent with the 2010 Census, the Directory of Standard Classification of Education, based on UNESCO's International Standard Classification of Education (ISCED), was used to classify responses. Information was coded at the five-digit level and tabulated at the broad level only.

11- Sector

Asked of the employed in reference to current employment and the unemployed who worked before in reference to last employment. In Qatar, employing establishments/firms/ enterprises are affiliated to the following sectors:

a) Governmental department:

Government bodies engaged in administrative or service activities, such as ministries, public schools, public health centers, and hospitals.

b) Government corporation/company:

Companies engaged in productive activities whose capital is entirely owned by government, such as Central Bank of Qatar, Qatar Petroleum.

c) Private:

Establishments owned by individuals or a group of individuals either Qatari nationals or non-Qataris, whether natural or legal personalities.

d) Mixed:

Establishments in which the government shares capital with another party, whether national (such as Qatar National Bank) or foreign (such as Gulf Air Corporation).

تعريف

8- العمر:

محسوب بالسنوات بناءً على تاريخ الميلاد

9- الحالة الاجتماعية:

يوجه لكافة الأشخاص البالغين من العمر 15 سنة فأكثر ويكون واحداً من الحالات التالية: لم يتزوج أبداً ، متزوج، مطلق أو أرمل.

10- المستوى التعليمي:

يوجه لكافة الأشخاص البالغين من العمر 10 سنوات فأكثر ويعني أعلى مستوى تعليمي تم إكماله. إتساقاً مع تعداد 2010 حيث تم استخدام دليل التصنيف المعياري التعليمي المبني على التصنيف المعياري الدولي للتعليم (ISCED) الصادر من منظمة التربية والعلوم والثقافة التابعة للأمم المتحدة (UNESCO) وذلك لتصنيف الردود. تم ترميز البيانات على مستوى الحد الخامس ولكن تم التنبؤ على المستوى الرئيسي فقط.

11- القطاع:

يوجه للمشتغلين في إشارة للعمل الحالي والمتعطلين الذين سبق لهم العمل إشارة إلى آخر عمل. في دولة قطر تنتسب المؤسسات والمنشآت إلى القطاعات التالية:

أ- دائرة حكومية :

وهي الأجهزة الحكومية المرتبطة بالأنشطة الإدارية أو الخدمية مثل الوزارات والمدارس الحكومية والمراكز الصحية والمستشفيات.

ب- شركات / مؤسسات حكومية :

وهي الشركات المرتبطة بالأنشطة الإنتاجية والتي يكون رأسمالها مملوكاً بالكامل للحكومة مثل مصرف قطر المركزي، قطر للبترول.

ج- خاص :

وهي المنشآت التي يمتلكها الأفراد أو مجموعة من الأفراد سواء كانوا قطريين أو غير قطريين وسواء كانوا طبيعيين أو اعتباريين.

د- مختلط :

وهي المنشآت التي تساهم الحكومة في رأسمالها مع طرف آخر سواء كان محلياً (مثل بنك قطر الوطني) أو أجنبياً (مثل شركة قطر للأسمدة الكيماوية).

Definitions

e) Diplomatic/International/Regional:

Establishments engaged in diplomatic or consulate activities on behalf of other countries or those belonging to regional or international organizations.

f) Domestic sector:

Includes all those working in a household for a salary, either males or females, such as housemaids, cooks, drivers, and gardeners.

12- Economic Activity

Asked of the employed in reference to current employment and the unemployed who worked before in reference to last employment. Economic activity is the type of work in which the employing firm or enterprise engages, irrespective of the person's occupation or status in employment. If the firm engages in more than one activity, the primary economic activity is determined. Consistent with the 2010 Census, the UN International Standard Industrial Classification of All Economic Activities (ISIC4) was used. Information was coded at the four-digit level and tabulated at the broad "section" level.

13- Occupation

Refers to the type of work practiced by a person, irrespective of the employing establishment's economic activity and irrespective of the person's status in employment. If the individual practices more than one occupation, the primary occupation is determined. Primary occupation is asked of the employed (current occupation) and the unemployed who worked before (last practiced occupation before unemployment). Consistent with the 2010 Census, the ILO International Standard Classification of Occupations (ISCO88) was used. Information was coded at the four-digit level and tabulated at the "major group level".

14- Status in Employment

Asked of the employed in reference to current employment and the unemployed who worked before in reference to last employment. The International Classification of Status in Employment (ICSE) is used to distinguish among: employers, own-account workers, employees, unpaid family workers, and others, as follows:

تعريف

هـ- دبلوماسي / دولي / إقليمي :

وهي المؤسسات المرتبطة بالأنشطة الدبلوماسية أو القنصلية نيابة عن دول أخرى أو تلك التي تتبع لمنظمات إقليمية أو دولية.

و- القطاع المنزلي :

ويشمل كافة أولئك الذين يعملون لدى الأسر في مقابل أجر ، سواء كانوا ذكورا أو إناثا مثل الخدم والطباخين والسائقين ... إلخ.

12- النشاط الاقتصادي:

يوجه للمشتغلين في إشارة للعمل الحالي والمتعطلين الذين سبق لهم العمل في إشارة إلى آخر عمل. النشاط الاقتصادي هو نوع العمل الذي تزاوله المنشأة أو الشركة المخدمة بغض النظر عن مهنة الشخص أو حالته العملية. إذا كانت المنشأة تزاول أكثر من نشاط واحد يتم تحديد النشاط الاقتصادي الرئيسي. اتساقاً مع تعداد 2010 فقد تم استخدام التصنيف الصناعي المعياري الدولي لكافة الأنشطة الاقتصادية (ISIC4) الصادر من الأمم المتحدة. تم ترميز البيانات على مستوى الحد الرابع وجرى تبويبها على الأقسام العريضة.

13- المهنة:

وهي تشير إلى نوع العمل الذي يزاوله الشخص بغض النظر عن النشاط الاقتصادي للمنشأة المخدمة وبغض النظر عن الحالة العملية للشخص. إذا كان الشخص يمارس أكثر من مهنة واحدة يتم تحديد المهنة الرئيسية. يوجه إلى المشتغلين (المهنة الحالية) والمتعطلون الذين سبق لهم العمل (آخر مهنة جرت مزاولتها قبل أن يصبح متعطلاً) . إتساقاً مع تعداد 2010 فقد جرى استخدام التصنيف المعياري الدولي (ISCO88) الصادر من منظمة العمل الدولية. تم ترميز البيانات على مستوى الحد الرابع وجرى تبويبها على مستوى "المجموعات الرئيسية".

14- الحالة العملية:

يوجه للمشتغلين في إشارة إلى العمل الحالي وإلى المتعطلين الذين سبق لهم العمل في إشارة إلى آخر عمل. تم استخدام التصنيف الدولي للحالة العملية (ISCE) للتمييز بين أصحاب الأعمال ، العاملين لحسابهم ، العاملين بأجر ، العاملين للأسر بدون أجر ، آخرون وذلك على النحو التالي:

Definitions

- a) Employers are those workers who, working on their own account or with one or a few partners, hold the type of job defined as a "self-employment" and have engaged one or more persons to work for them in their business as "employees".
- b) Own-account workers are those workers who, working on their own account or with one or more partners, hold the type of job defined as a "self-employment", and have not engaged on a continuous basis any "employees".
- c) Employees are all those workers who hold the type of job defined as "paid employment".
- d) Unpaid family workers are those workers who hold a "self-employment" job in a market-oriented establishment operated by a related person living in the same household, who cannot be regarded as a partner, because their degree of commitment to the operation of the establishment, in terms of working time or other factors, is not at a level comparable to that of the head of the establishment.
- e) Other. Workers not classifiable by status, including those for whom insufficient relevant information is available and those who cannot be included in any of the preceding categories.

15- Hours worked during survey week.

Asked of persons at work during the survey week. The number of hours actually worked during the survey week, including normal scheduled hours and additional hours (overtime). "Average Hours Worked" is the average over all persons at work.

16- Total monthly wage.

Asked of those whose current status in employment is "employee". Includes wage/salary payments as well as the value of in-kind payments such as housing, vehicle, and other employer non-cash provisions. "Average Monthly Earnings" is the average over all current employees.

17- Stability at work.

Whether the employment contract is permanent, temporary, seasonal, or occasional.

تعريف

- أ- أصحاب العمل هم أولئك المشتغلون الذين يعملون لحسابهم أو مع شريك واحد أو عدة شركاء ويحوزون على عمل يوصف بأنه "توظيف ذاتي" ويقومون بتوظيف شخص أو أكثر للعمل لديهم في أعمالهم "كـمشتغلين".
- ب- العاملین لحسابهم هم أولئك المشتغلون الذين يعملون لحسابهم أو مع شريك واحد أو عدة شركاء ويحوزون على عمل يوصف بأنه "توظيف ذاتي" ولا يقومون بتوظيف أي "مشتغلون" بصفة مستمرة.
- ج- العاملین بأجر هم كافة أولئك المشتغلون الذين يحوزون على عمل يوصف بأنه "عمل بأجر".
- د- العاملین للأسر بدون أجر هم أولئك المشتغلون الذين يحوزون على عمل يوصف بأنه "توظيف ذاتي" في منشأة سوقية يديرها شخص تربطهم به علاقة قرابة ويعيش مع نفس الأسرة ولا يمكن اعتبارهم شركاء حيث أن درجة التزامهم بتشغيل المنشأة فيما يتعلق بأوقات العمل والعوامل الأخرى لا ترقى إلى مستوى التزامات رب المنشأة.
- هـ- آخرون هم أولئك المشتغلون الذين لم يصنفوا حسب الحالة ويشمل أولئك الذين لم تتوفر عنهم بيانات وافية وكذلك أولئك الذين لا يمكن تصنيفهم مع أي من الفئات السابقة.

15- ساعات العمل المؤداة خلال أسبوع المسح:

يوجه للأشخاص المشتغلون أثناء أسبوع المسح وهي ساعات العمل الفعلية المؤداة خلال أسبوع المسح ويشمل ذات ساعات العمل العادية والساعات الإضافية (عمل إضافي). "متوسط الساعات المؤداة" هي المتوسط لكافة الأشخاص المشتغلون.

16- إجمالي الأجر الشهري:

يوجه للأشخاص الذين تكون حالتهم العملية "عاملين بأجر" ويشمل مدفوعات الأجر/الرواتب علاوة على قيمة المدفوعات العينية مثل المسكن والسيارة ومخصصاتهم غير النقدية الأخرى. "متوسط الأجر الشهري" هو المتوسط لكافة العاملین الحاليين بأجر.

17- الاستقرار في العمل:

أي أن كان عقد الاستخدام دائم أو مؤقت أو موسمي أو عرضي.

Indicators

This bulletin contains indicators underneath are brief definitions for each:

1- Participation rate *

percentage of the current economically active population, i.e. the labor force, of the population in working age .

It is calculated as follows:

$$= \frac{LF}{Pop (15 \text{ years \& above})} \times 100$$

Where :

LF : Total number of labor force (Economically active) in a specific year.

Pop (15 years & above) : Population at age 15 year and above in a specific year.

2- Unemployment rate

Percentage of unemployed of the labor force .

It is calculated as follows:

$$= \frac{U}{LF} \times 100$$

Where :

U : Total number of Unemployed person in a specific year.

LF : Total number of labor force (Economically active population) in a specific year.

3- Employment to population ratio

Percentage of employed persons of the working-age population

It is calculated as follows:

$$= \frac{E}{Pop (15 \text{ years \& above})} \times 100$$

Where :

E: All employed persons aged 15 years an above in a specific year.

Pop (15 years & above) : Population(incloude economically active population and economically in active population at age 15 year and above in a specific year.

4- Employment rate

Percentage of employed persons of the labor force.

It is calculated as follows:

$$= \frac{E}{LF} \times 100$$

المؤشرات

اشتملت هذه النشرة على عدد من المؤشرات فيما يلي نعرض تعريفاً مختصراً لكل منها :-

1- معدل المشاركة الاقتصادية *

هو نسبة السكان الناشطين حالياً أي القوى العاملة، إلى السكان في سن العمل.

ويحسب كما يلي:

$$= \frac{LF}{Pop (15 \text{ years \& above})} \times 100$$

حيث

LF : هو إجمالي عدد القوى العاملة خلال سنة معينة.

Pop (15 years & above):

عدد السكان في سن العمل 15 سنة فأكثر خلال سنة معينة

2- معدل البطالة

هو نسبة المتعطلين عن العمل إلى القوى العاملة

ويحسب كما يلي:

$$= \frac{U}{LF} \times 100$$

حيث

U : هو إجمالي عدد المتعطلين خلال سنة معينة.

LF : هو إجمالي عدد القوى العاملة خلال سنة معينة.

3- نسبة العمالة للسكان

هو نسبة المشتغلين إلى السكان في سن العمل.

ويحسب كما يلي:

$$= \frac{E}{Pop (15 \text{ years \& above})} \times 100$$

حيث

E : هو إجمالي عدد المشتغلين خلال سنة معينة.

Pop (15 years & above):

عدد السكان في سن العمل 15 سنة فأكثر (يشمل السكان النشيطون اقتصادياً والسكان غير النشيطين اقتصادياً) خلال سنة معينة

4- معدل التوظيف

هو نسبة المشتغلين إلى القوى العاملة من السكان.

ويحسب كما يلي:

$$= \frac{E}{LF} \times 100$$

Indicators

المؤشرات

Where :

E: All employed persons aged 15 years and above in a specific year.

LF : Total number of economically active (labor force) in a specific year.

حيث

E : هو إجمالي عدد المشتغلين خلال سنة معينة.

LF : هو إجمالي عدد السكان النشيطين اقتصادياً (القوى العاملة) خلال سنة معينة.

5- Economic dependency ratio

Number of non-employed(unemployed and inactive population) of the number of employed .

It is calculated as follows:

$$= \frac{(Pop - E)}{E} \times 100$$

Where :

Pop : Total number of population in a specific year.

E: All employed persons aged 15 years and above in a specific year.

5- نسبة الإعالة الاقتصادية

هو عدد السكان غير المشتغلين (العاطلون والسكان غير النشيطين) إلى عدد المشتغلين

ويحسب كما يلي:

حيث

Pop : عدد إجمالي السكان خلال سنة معينة

E : إجمالي عدد المشتغلين خلال سنة معينة.

6- Percentage of youth in labor force

percentage of the current economically active population in age group (15-24 years) of the total number of labor force

It is calculated as follows:

$$= \frac{Y}{LF} \times 100$$

Where :

Y: Number of population in age group (15-24)years in a specific year.

LF : Total number of economically active population (labor force) in a specific year.

6- نسبة الشباب في قوة العمل

عدد الأفراد العاملين في الفئة العمرية 15 إلى 24 منسوباً إلى إجمالي عدد القوى العاملة بالمئة.

ويحسب كما يلي:

حيث

Y: عدد السكان للفئة العمرية (15-24) سنة خلال سنة معينة

LF : إجمالي عدد السكان النشيطين اقتصادياً (القوى العاملة) خلال سنة معينة.

7- Female share of paid jobs in non-agriculture sector

The number of women in non-agricultural paid employment divided by the total number of persons in paid employment in the non-agricultural sector.

It is calculated as follows:

$$= \frac{\text{الإناث المشتغلات بأجر في القطاع غير الزراعي}}{\text{إجمالي المشتغلين بأجر في القطاع غير الزراعي}} \times 100$$

Femal paid employment in non-agricultura sector
Total number of persons in paid employment in non-agricultural sector

7- حصة الإناث في الوظائف المدفوعة الأجر في القطاع غير الزراعي

عدد الإناث المشتغلات بأجر في القطاع غير الزراعي منسوباً إلى إجمالي "المشتغلون بأجر" في القطاع غير الزراعي

ويحسب كما يلي:

First Section **الباب الأول**
Labor force indicators مؤشرات القوى العاملة



السكان النشيطون اقتصادياً (15 سنة فأكثر) حسب الجنسية والنوع

**ECONOMICALLY ACTIVE POPULATION (15 YEARS & ABOVE) BY NATIONALITY & GENDER
2017 - 2022**

Table No. (1)

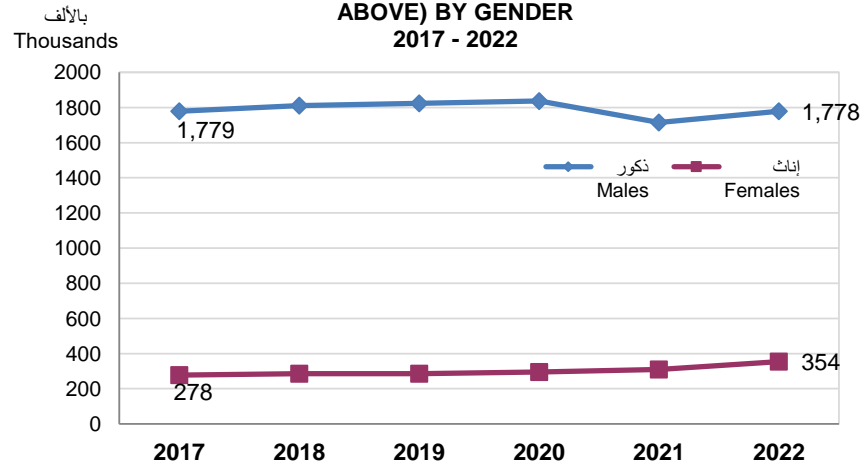
جدول رقم (1)

Nationality & Gender Years	المجموع Total			غير قطريين Non-Qataris			قطريون Qataris			الجنسية والنوع السنوات
	المجموع Total	إناث Females	ذكور Males	المجموع Total	إناث Females	ذكور Males	المجموع Total	إناث Females	ذكور Males	
2017	2,056,923	277,583	1,779,340	1,952,657	240,288	1,712,369	104,266	37,295	66,971	2017
2018	2,096,547	285,843	1,810,704	1,990,285	247,289	1,742,996	106,262	38,554	67,708	2018
2019	2,109,900	285,992	1,823,908	2,002,128	246,550	1,755,578	107,772	39,442	68,330	2019
2020	2,131,730	294,659	1,837,071	2,020,949	254,101	1,766,848	110,781	40,558	70,223	2020
2021	2,023,917	309,228	1,714,689	1,908,052	263,741	1,644,311	115,865	45,487	70,378	2021
2022	2,132,688	354,189	1,778,499	2,011,492	305,217	1,706,275	121,196	48,972	72,224	2022

شكل رقم (1) Graph No. (1)

السكان النشيطون اقتصادياً (15 سنة فأكثر) حسب النوع

**ECONOMICALLY ACTIVE POPULATION (15 YEARS & ABOVE) BY GENDER
2017 - 2022**



السكان غير النشيطين اقتصادياً (15 سنة فأكثر) حسب الجنسية والنوع

ECONOMICALLY INACTIVE POPULATION (15 YEARS & ABOVE) BY NATIONALITY & GENDER 2017 - 2022

Table No. (2)

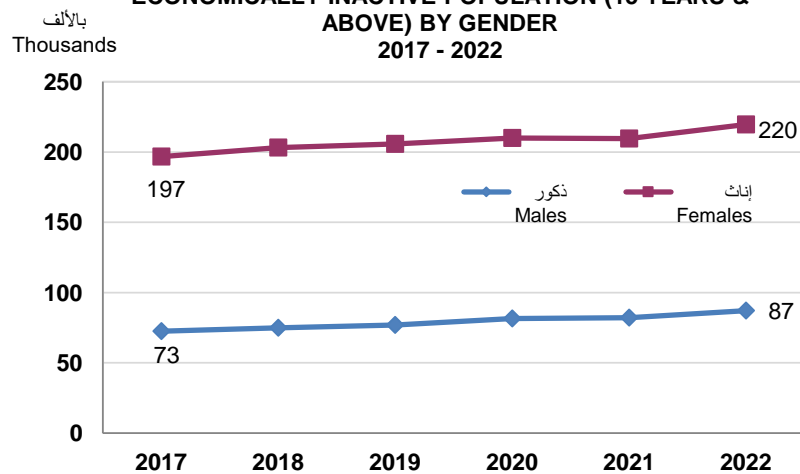
جدول رقم (2)

Nationality & Gender	المجموع Total			غير قطريين Non-Qataris			قطريون Qataris			الجنسية والنوع
	المجموع Total	إناث Females	ذكور Males	المجموع Total	إناث Females	ذكور Males	المجموع Total	إناث Females	ذكور Males	
2017	269,182	196,682	72,500	173,526	132,273	41,253	95,656	64,409	31,247	2017
2018	277,927	203,038	74,889	180,972	137,796	43,176	96,955	65,242	31,713	2018
2019	282,696	205,718	76,978	184,957	140,336	44,621	97,739	65,382	32,357	2019
2020	291,354	209,902	81,452	186,898	140,971	45,927	104,456	68,931	35,525	2020
2021	291,746	209,589	82,157	193,812	146,825	46,987	97,934	62,764	35,170	2021
2022	306,659	219,560	87,099	204,581	154,486	50,095	102,078	65,074	37,004	2022

شكل رقم (2) Graph No. (2)

السكان غير النشيطين اقتصادياً (15 سنة فأكثر) حسب النوع

ECONOMICALLY INACTIVE POPULATION (15 YEARS & ABOVE) BY GENDER 2017 - 2022



معدل المشاركة الاقتصادية حسب الجنسية والنوع

LABOR FORCE PARTICIPATION RATE (LFPR) BY NATIONLITY & GENDER
2017 - 2022

Table No. (3)

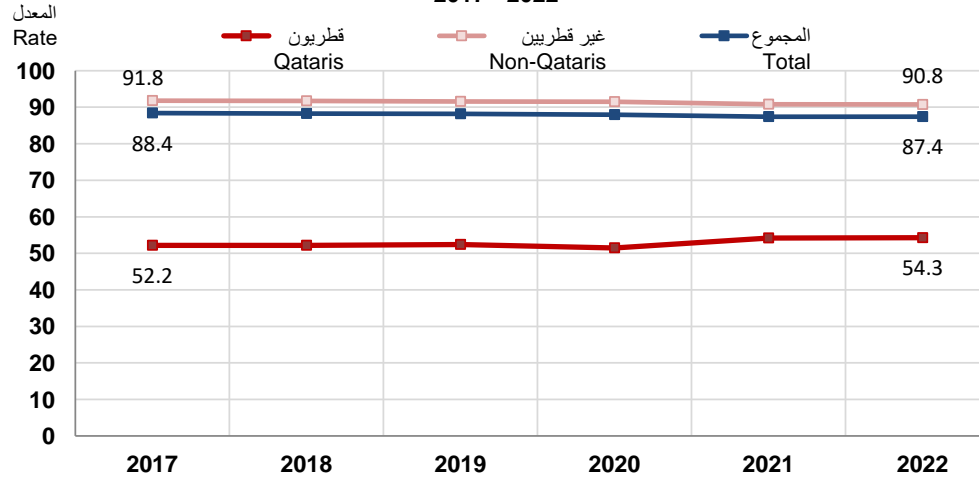
جدول رقم (3)

Nationality & Gender Years	المجموع Total			غير قطريين Non-Qataris			قطريون Qataris			الجنسية والنوع السنوات
	المجموع Total	إناث Females	ذكور Males	المجموع Total	إناث Females	ذكور Males	المجموع Total	إناث Females	ذكور Males	
2017	88.4	58.5	96.1	91.8	64.5	97.6	52.2	36.7	68.2	2017
2018	88.3	58.5	96.0	91.7	64.2	97.6	52.2	37.1	68.1	2018
2019	88.2	58.2	96.0	91.5	63.7	97.5	52.4	37.6	67.9	2019
2020	88.0	58.4	95.8	91.5	64.3	97.5	51.5	37.0	66.4	2020
2021	87.4	59.6	95.4	90.8	64.2	97.2	54.2	42.0	66.7	2021
2022	87.4	61.7	95.3	90.8	66.4	97.1	54.3	42.9	66.1	2022

شكل رقم (3) Graph No. (3)

معدل المشاركة الاقتصادية حسب الجنسية

LABOR FORCE PARTICIPATION RATE BY NATIONALITY
2017 - 2022



معدل المشاركة الاقتصادية للشباب (15 - 24 سنة) حسب الجنسية والنوع
YOUTH PARTICIPATION RATE (15 - 24 YEARS) BY NATIONALITY & GENDER
 2017 - 2022

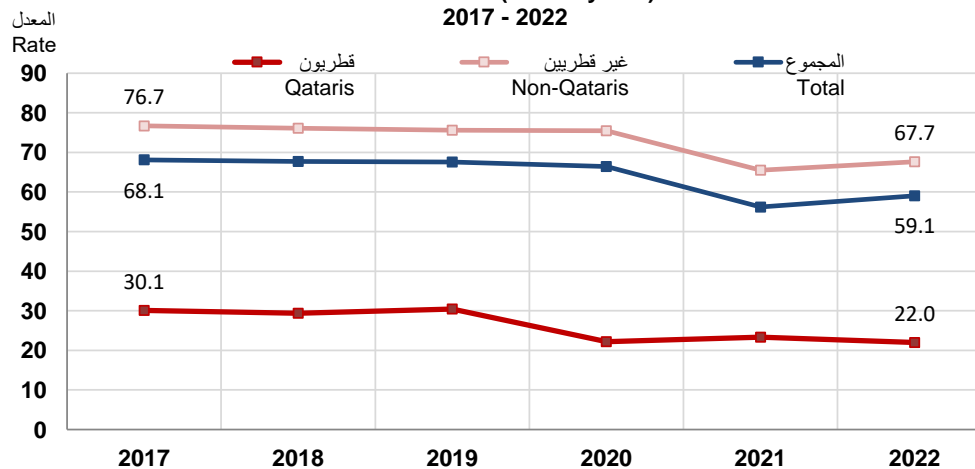
Table No. (4)

جدول رقم (4)

Nationality & Gender Years	المجموع Total			غير قطريين Non-Qataris			قطريون Qataris			الجنسية والنوع السنوات
	المجموع Total	إناث Females	ذكور Males	المجموع Total	إناث Females	ذكور Males	المجموع Total	إناث Females	ذكور Males	
2017	68.1	41.5	78.5	76.7	53.1	83.8	30.1	17.6	42.4	2017
2018	67.7	41.8	78.1	76.1	52.7	83.4	29.4	18.5	40.7	2018
2019	67.6	40.2	78.3	75.6	50.1	83.2	30.4	19.1	42.1	2019
2020	66.4	40.5	76.9	75.5	53.9	82.3	22.2	9.7	35.3	2020
2021	56.2	40.0	65.7	65.5	52.3	72.2	23.3	9.9	36.1	2021
2022	59.1	41.8	69.6	67.7	52.2	76.1	22.0	9.8	34.0	2022

شكل رقم (4) Graph No. (4)

معدل المشاركة الاقتصادية للشباب (15 - 24 سنة) حسب الجنسية
YOUTH PARTICIPATION RATE (15 - 24 years) BY NATIONALITY
 2017 - 2022



معدل المشاركة الاقتصادية للذكور القطريين (15 سنة فأكثر) حسب فئات العمر
QATARI MALE PARTICIPATION RATE (15 YEARS & ABOVE)
BY AGE GROUP
2017 - 2022

Table No. (5)

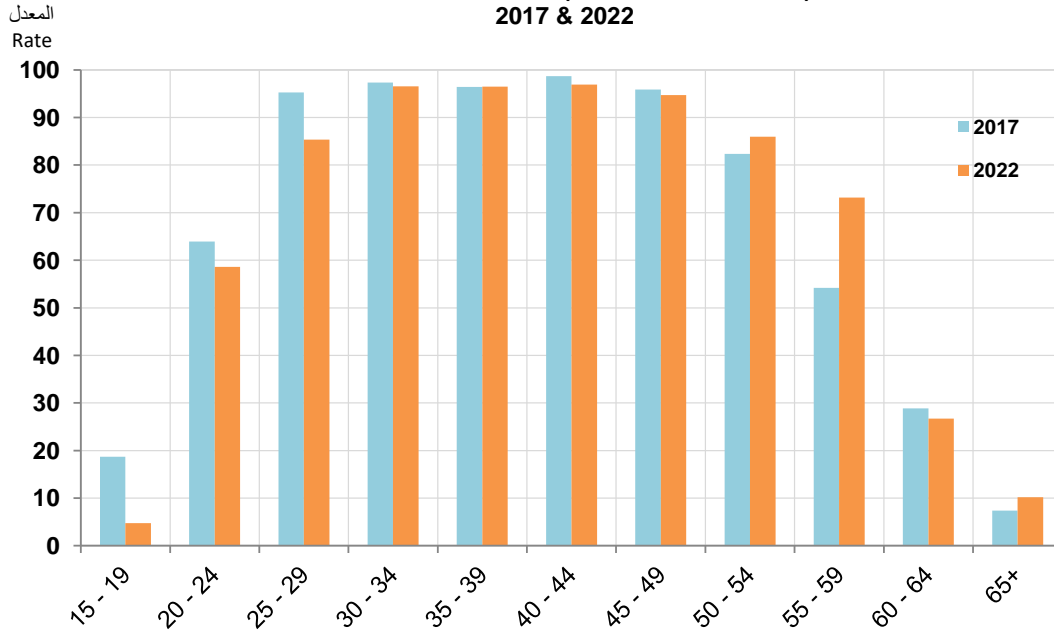
جدول رقم (5)

Years Age Groups	2022	2021	2020	2019	2018	2017	السنوات فئات العمر
15 - 19	4.7	5.5	7.5	11.8	12.1	18.7	19 - 15
20 - 24	58.6	60.4	59.2	66.3	64.3	63.9	24 - 20
25 - 29	85.4	86.2	87.4	92.2	95.4	95.3	29 - 25
30 - 34	96.6	98.2	98.6	98.7	96.8	97.3	34 - 30
35 - 39	96.5	96.2	97.4	99.0	95.9	96.5	39 - 35
40 - 44	96.9	97.4	98.5	96.8	98.6	98.7	44 - 40
45 - 49	94.7	93.0	93.3	92.1	96.5	95.9	49 - 45
50 - 54	85.9	92.2	90.4	90.3	82.4	82.3	54 - 50
55 - 59	73.2	82.1	75.1	60.2	56.4	54.2	59 - 55
60 - 64	26.7	27.8	25.6	29.0	31.5	28.8	64 - 60
65+	10.2	8.1	8.5	7.6	6.7	7.3	+65
Total	66.1	66.7	66.4	67.9	68.1	68.2	المجموع

شكل رقم (5) Graph No. (5)

معدل المشاركة الاقتصادية للذكور القطريين (15 سنة فأكثر) حسب فئات العمر

QATARI MALE PARTICIPATION RATE (15 YEARS & ABOVE) BY AGE GROUP
2017 & 2022



معدل المشاركة الاقتصادية للإناث القطريات (15 سنة فأكثر) حسب فئات العمر

**QATARI FEMALE PARTICIPATION RATE
(15 YEARS & ABOVE) BY AGE GROUP
2017 - 2022**

Table No. (6)

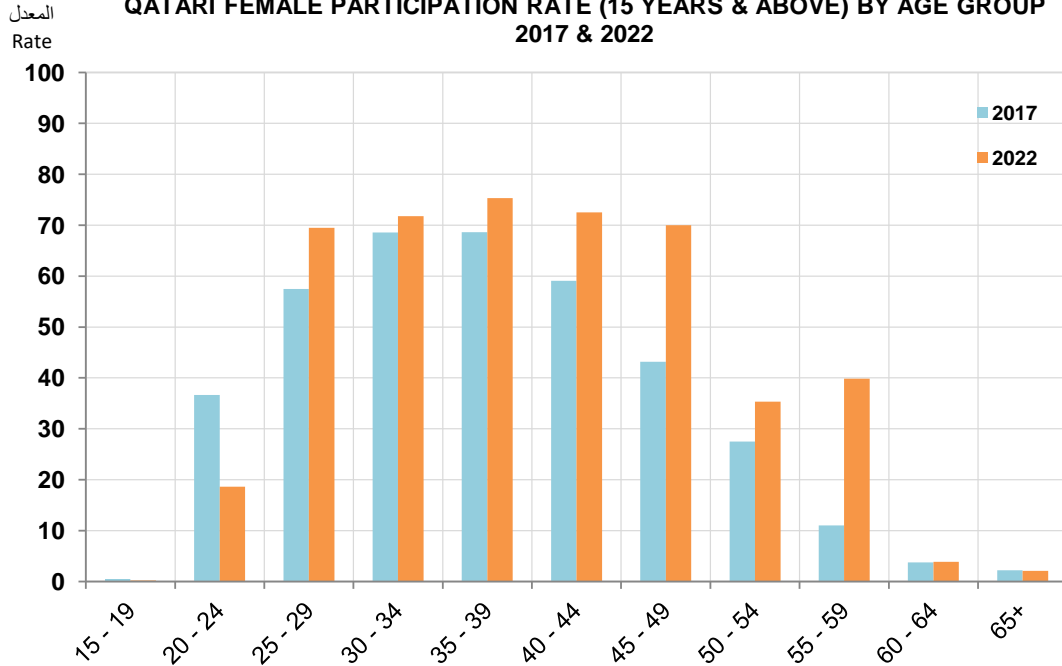
جدول رقم (6)

Years Age Groups	السنوات						فئات العمر
	2022	2021	2020	2019	2018	2017	
15 - 19	0.2	0.3	0.9	1.9	1.9	0.5	19 - 15
20 - 24	18.6	19.9	17.1	33.0	37.1	36.6	24 - 20
25 - 29	69.5	69.6	67.5	60.3	59.3	57.5	29 - 25
30 - 34	71.8	72.0	63.3	64.6	65.1	68.6	34 - 30
35 - 39	75.3	73.7	70.0	70.2	70.3	68.6	39 - 35
40 - 44	72.5	70.3	66.4	62.1	58.5	59.1	44 - 40
45 - 49	70.0	61.5	47.3	48.4	44.7	43.2	49 - 45
50 - 54	35.3	37.3	32.9	33.2	31.0	27.5	54 - 50
55 - 59	39.8	30.4	21.5	13.2	11.2	11.0	59 - 55
60 - 64	3.9	8.7	3.8	3.0	4.1	3.8	64 - 60
65+	2.1	1.6	1.4	1.7	2.2	2.2	+65
Total	42.9	42.0	37.0	37.6	37.1	36.7	المجموع

شكل رقم (6) Graph No. (6)

معدل المشاركة الاقتصادية للإناث القطريات (15 سنة فأكثر) حسب فئات العمر

**QATARI FEMALE PARTICIPATION RATE (15 YEARS & ABOVE) BY AGE GROUP
2017 & 2022**



معدل المشاركة الاقتصادية لإجمالي القطريين (15 سنة فأكثر) حسب فئات العمر

**TOTAL QATARI PARTICIPATION RATE
(15 YEARS & ABOVE) BY AGE GROUP
2017 - 2022**

Table No. (7)

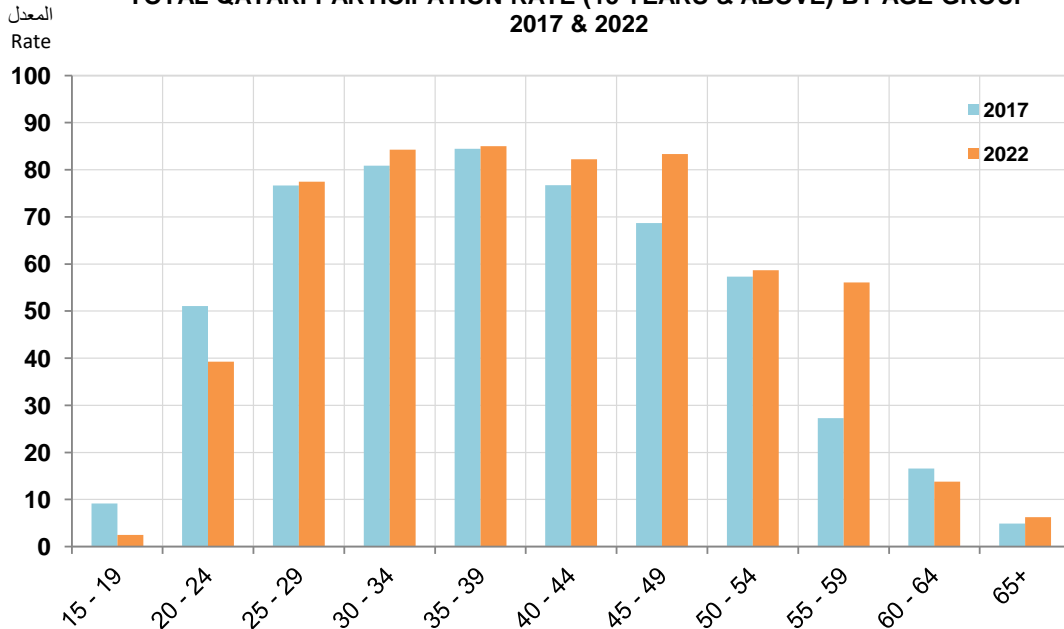
جدول رقم (7)

Years Age Groups	2022	2021	2020	2019	2018	2017	السنوات فئات العمر
15 - 19	2.4	2.9	4.1	6.8	6.5	9.2	19 - 15
20 - 24	39.2	41.6	37.5	49.5	51.4	51.1	24 - 20
25 - 29	77.5	77.8	78.2	76.6	77.4	76.7	29 - 25
30 - 34	84.3	85.9	80.0	79.7	78.9	80.8	34 - 30
35 - 39	85.0	83.7	83.1	86.0	85.3	84.5	39 - 35
40 - 44	82.2	82.2	80.9	78.1	76.3	76.7	44 - 40
45 - 49	83.4	75.3	67.8	69.4	69.7	68.7	49 - 45
50 - 54	58.6	65.1	60.1	60.7	57.9	57.3	54 - 50
55 - 59	56.1	54.3	47.2	35.1	28.9	27.3	59 - 55
60 - 64	13.8	17.9	15.0	14.5	18.3	16.6	64 - 60
65+	6.3	5.3	5.4	5.1	4.6	4.9	+65
Total	54.3	54.2	51.5	52.4	52.3	52.2	المجموع

شكل رقم (7) Graph No. (7)

معدل المشاركة الاقتصادية لإجمالي القطريين (15 سنة فأكثر) حسب فئات العمر

**TOTAL QATARI PARTICIPATION RATE (15 YEARS & ABOVE) BY AGE GROUP
2017 & 2022**



معدل المشاركة الاقتصادية للذكور غير القطريين (15 سنة فأكثر)
حسب فئات العمر

**NON-QATARI MALE PARTICIPATION RATE
(15 YEARS & ABOVE) BY AGE GROUP
2017 - 2022**

Table No. (8)

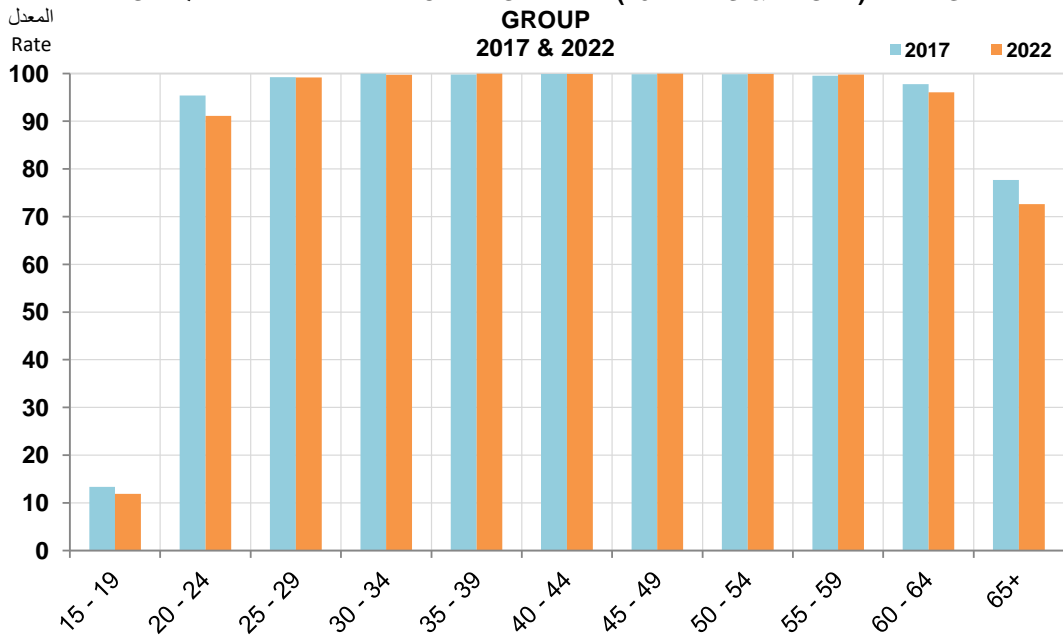
جدول رقم (8)

Years Age Groups	2022	2021	2020	2019	2018	2017	السنوات فئات العمر
15 - 19	11.9	9.9	18.2	15.4	15.4	13.3	19 - 15
20 - 24	91.1	89.9	94.2	94.3	95.1	95.4	24 - 20
25 - 29	99.2	99.3	99.4	99.3	99.1	99.3	29 - 25
30 - 34	99.7	99.7	100.0	100.0	100.0	100.0	34 - 30
35 - 39	100.0	99.9	100.0	99.8	99.8	99.8	39 - 35
40 - 44	99.9	100.0	100.0	100.0	99.9	99.9	44 - 40
45 - 49	100.0	99.9	100.0	99.8	99.9	99.9	49 - 45
50 - 54	99.9	99.9	99.8	99.7	99.8	99.8	54 - 50
55 - 59	99.8	99.5	99.4	99.3	99.5	99.5	59 - 55
60 - 64	96.1	95.9	95.6	98.3	98.0	97.8	64 - 60
65+	72.6	67.4	71.5	76.9	77.2	77.7	+65
Total	97.1	97.2	97.5	97.5	97.6	97.6	المجموع

شكل رقم (8) Graph No. (8)

معدل المشاركة الاقتصادية للذكور غير القطريين (15 سنة فأكثر) حسب فئات العمر

NON-QATARI MALE PARTICIPATION RATE (15 YEARS & ABOVE) BY AGE GROUP



معدل المشاركة الاقتصادية للإناث غير القطريات (15 سنة فأكثر)
حسب فئات العمر

**NON-QATARI FEMALE PARTICIPATION RATE
(15 YEARS & ABOVE) BY AGE GROUP
2017 - 2022**

Table No. (9)

جدول رقم (9)

Years Age Groups	2022	2021	2020	2019	2018	2017	السنوات فئات العمر
15 - 19	14.9	17.5	16.0	13.7	4.9	4.3	19 - 15
20 - 24	69.5	71.4	77.9	74.7	76.1	76.4	24 - 20
25 - 29	68.5	76.7	74.8	70.5	70.9	71.6	29 - 25
30 - 34	83.5	76.8	73.6	73.0	76.1	75.4	34 - 30
35 - 39	68.1	69.2	74.5	72.0	69.7	69.9	39 - 35
40 - 44	69.4	60.7	61.5	65.5	69.7	71.1	44 - 40
45 - 49	63.4	63.1	61.3	61.3	47.4	47.0	49 - 45
50 - 54	63.1	49.5	48.4	48.1	46.6	45.3	54 - 50
55 - 59	44.4	42.7	42.7	50.9	42.6	41.8	59 - 55
60 - 64	37.8	29.8	37.4	28.5	29.7	27.8	64 - 60
65+	11.7	14.4	10.1	11.8	20.1	16.9	+65
Total	66.4	64.2	64.3	63.7	64.2	64.5	المجموع

شكل رقم (9) Graph No. (9)

معدل المشاركة الاقتصادية للإناث غير القطريات (15 سنة فأكثر) حسب فئات العمر

**NON-QATARI FEMALE PARTICIPATION RATE (15 YEARS & ABOVE) BY AGE GROUP
2017 & 2022**



معدل المشاركة الاقتصادية لإجمالي غير القطريين (15 سنة فأكثر)
حسب فئات العمر

**TOTAL NON-QATARI PARTICIPATION RATE
(15 YEARS & ABOVE) BY AGE GROUP
2017 - 2022**

Table No. (10)

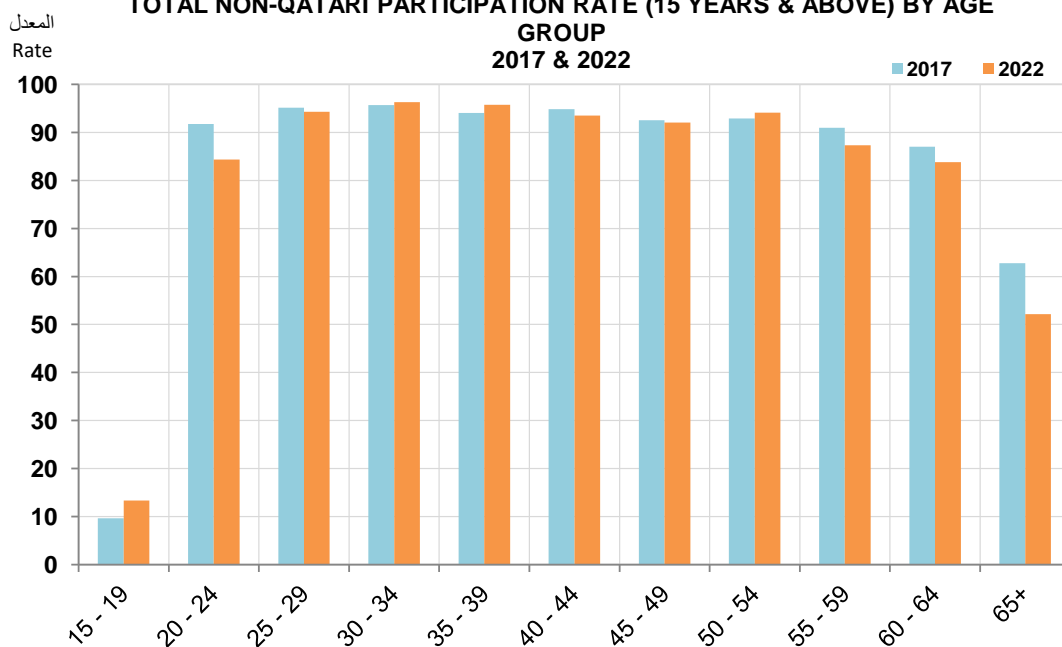
جدول رقم (10)

Years Age Groups	2022	2021	2020	2019	2018	2017	السنوات فئات العمر
15 - 19	13.3	13.3	17.3	14.6	11.0	9.7	19 - 15
20 - 24	84.3	84.4	91.1	90.9	91.3	91.7	24 - 20
25 - 29	94.3	94.7	95.3	95.1	94.9	95.1	29 - 25
30 - 34	96.3	95.6	95.9	95.5	95.8	95.7	34 - 30
35 - 39	95.7	94.8	95.2	94.6	94.0	94.0	39 - 35
40 - 44	93.5	93.3	92.9	93.8	94.6	94.8	44 - 40
45 - 49	92.1	93.2	93.8	93.6	92.5	92.5	49 - 45
50 - 54	94.1	92.2	92.1	92.5	92.7	92.9	54 - 50
55 - 59	87.3	88.1	89.0	90.2	90.8	91.0	59 - 55
60 - 64	83.8	83.2	85.6	88.0	86.3	87.0	64 - 60
65+	52.2	49.8	54.3	60.3	62.3	62.7	+65
Total	90.8	90.8	91.5	91.5	91.7	91.8	المجموع

Graph No. (10) شكل رقم (10)

معدل المشاركة الاقتصادية لإجمالي غير القطريين (15 سنة فأكثر) حسب فئات العمر

**TOTAL NON-QATARI PARTICIPATION RATE (15 YEARS & ABOVE) BY AGE GROUP
2017 & 2022**



معدل المشاركة الاقتصادية للذكور (15 سنة فأكثر) حسب فئات العمر
MALE PARTICIPATION RATE(15 YEARS & ABOVE)
BY AGE GROUP
2017 - 2022

Table No. (11)

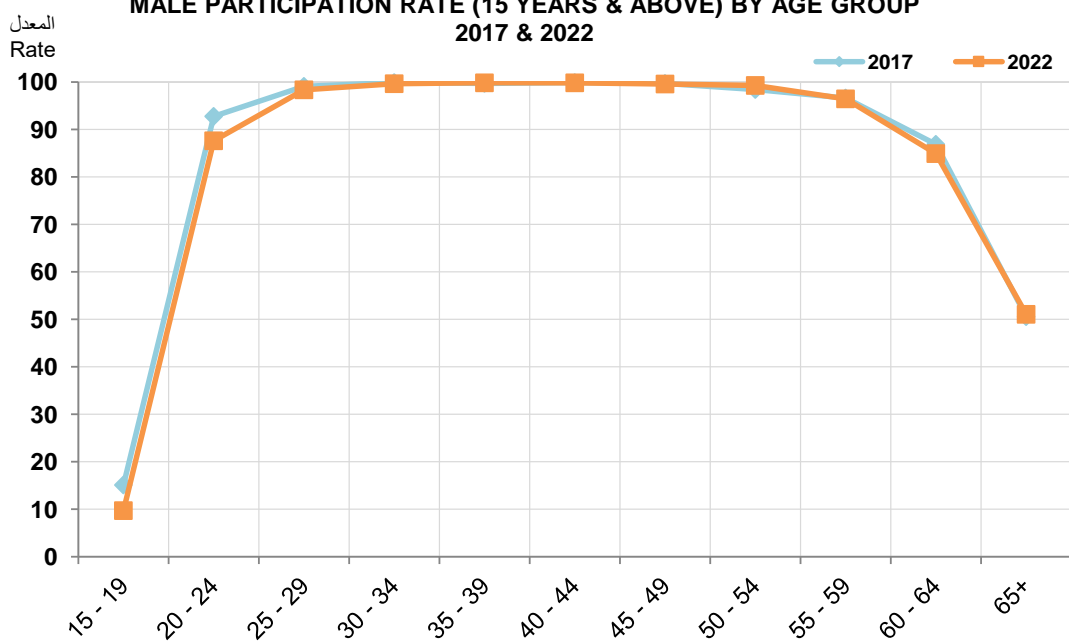
جدول رقم (11)

Years Age Groups	2022	2021	2020	2019	2018	2017	السنوات فئات العمر
15 - 19	9.7	8.6	15.2	14.3	14.4	15.1	19 - 15
20 - 24	87.6	85.9	91.5	92.0	92.5	92.8	24 - 20
25 - 29	98.4	98.5	98.7	99.0	99.0	99.1	29 - 25
30 - 34	99.6	99.6	99.9	99.9	99.9	99.9	34 - 30
35 - 39	99.9	99.8	99.9	99.8	99.7	99.7	39 - 35
40 - 44	99.9	99.9	100.0	99.9	99.9	99.9	44 - 40
45 - 49	99.6	99.6	99.7	99.5	99.7	99.7	49 - 45
50 - 54	99.3	99.4	99.3	99.1	98.5	98.4	54 - 50
55 - 59	96.5	97.6	96.7	95.5	96.6	96.6	59 - 55
60 - 64	84.9	85.0	83.1	87.7	87.2	86.9	64 - 60
65+	51.1	40.2	44.1	47.2	49.6	50.6	+65
Total	95.3	95.4	95.8	96.0	96.0	96.1	المجموع

Graph No. (11) شكل رقم

معدل المشاركة الاقتصادية للذكور (15 سنة فأكثر) حسب فئات العمر

MALE PARTICIPATION RATE (15 YEARS & ABOVE) BY AGE GROUP
2017 & 2022



معدل المشاركة الاقتصادية للإناث (15 سنة فأكثر) حسب فئات العمر
FEMALE PARTICIPATION RATE (15 YEARS & ABOVE)
BY AGE GROUP
2017 - 2022

Table No. (12)

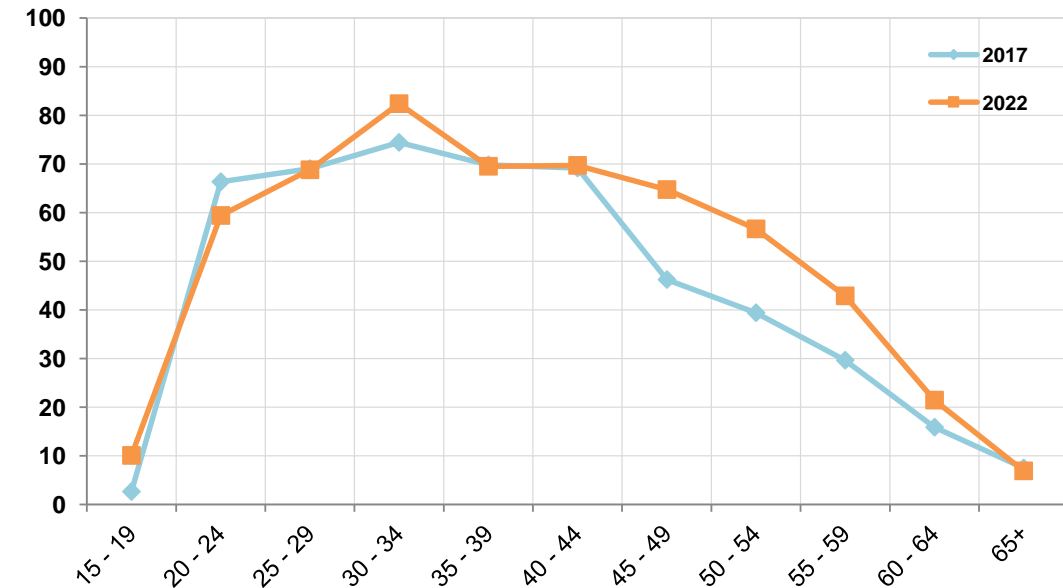
جدول رقم (12)

Years Age Groups	السنوات						فئات العمر
	2022	2021	2020	2019	2018	2017	
15 - 19	10.1	11.1	10.9	9.6	3.6	2.6	19 - 15
20 - 24	59.4	59.0	61.0	62.1	66.5	66.3	24 - 20
25 - 29	68.8	75.3	73.4	68.4	68.7	69.0	29 - 25
30 - 34	82.4	76.2	71.9	71.8	74.5	74.4	34 - 30
35 - 39	69.5	69.9	74.0	71.9	69.7	69.8	39 - 35
40 - 44	69.7	62.0	62.2	65.0	68.0	69.1	44 - 40
45 - 49	64.7	62.8	58.4	59.0	46.8	46.2	49 - 45
50 - 54	56.7	46.4	43.9	43.4	41.6	39.4	54 - 50
55 - 59	42.9	38.3	34.7	37.8	30.5	29.7	59 - 55
60 - 64	21.5	20.0	20.7	14.0	17.7	15.9	64 - 60
65+	6.9	7.2	4.8	5.5	9.1	7.5	+65
Total	61.7	59.6	58.4	58.2	58.5	58.5	المجموع

شكل رقم (12) Graph No. (12)

معدل المشاركة الاقتصادية للإناث (15 سنة فأكثر) حسب فئات العمر

FEMALE PARTICIPATION RATE (15 YEARS & ABOVE) BY AGE GROUP
2017 & 2022



معدل المشاركة الاقتصادية لإجمالي السكان (15 سنة فأكثر) حسب فئات العمر

**TOTAL POPULATION PARTICIPATION RATE
(15 YEARS & ABOVE) BY AGE GROUP
2017 - 2022**

Table No. (13)

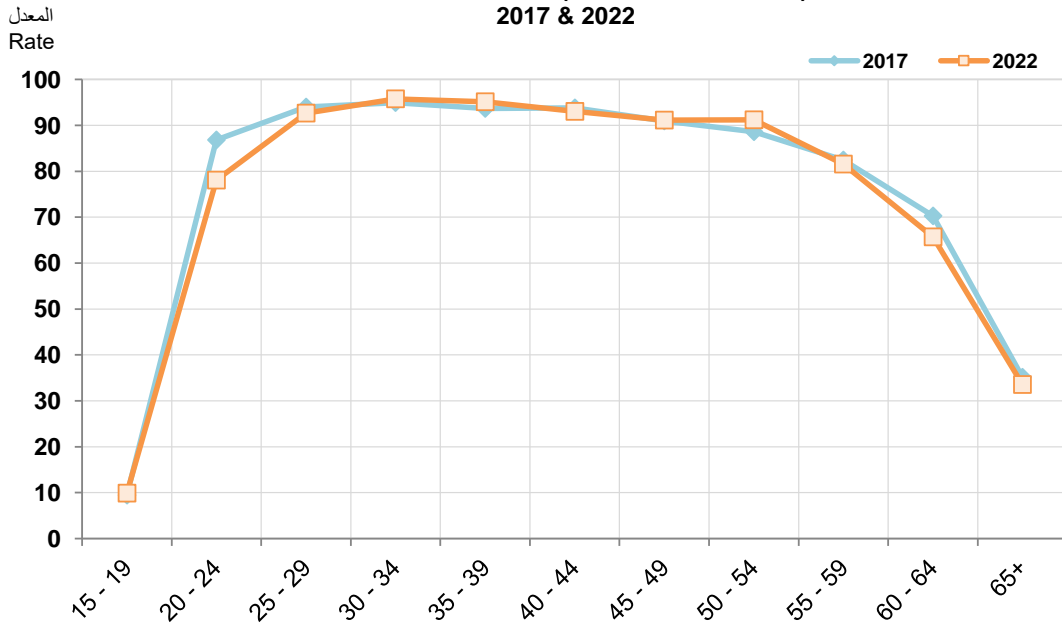
جدول رقم (13)

Age Groups	Years						السنوات فئات العمر
	2022	2021	2020	2019	2018	2017	
15 - 19	9.9	9.8	13.2	12.1	9.4	9.5	19 - 15
20 - 24	78.1	77.1	84.5	85.6	86.5	86.8	24 - 20
25 - 29	92.7	93.2	93.9	93.8	93.8	94.0	29 - 25
30 - 34	95.7	95.1	95.1	94.7	95.0	94.9	34 - 30
35 - 39	95.1	94.2	94.7	94.2	93.7	93.7	39 - 35
40 - 44	93.0	92.8	92.4	93.0	93.6	93.8	44 - 40
45 - 49	91.2	91.7	92.0	92.0	90.9	91.0	49 - 45
50 - 54	91.2	89.7	88.8	89.0	88.5	88.6	54 - 50
55 - 59	81.5	82.3	81.6	81.5	82.4	82.5	59 - 55
60 - 64	65.7	67.4	67.3	69.0	70.1	70.3	64 - 60
65+	33.6	27.7	30.2	32.9	35.0	35.1	+65
Total	87.4	87.4	88.0	88.2	88.3	88.4	المجموع

شكل رقم (13) Graph No. (13)

معدل المشاركة الاقتصادية لإجمالي السكان (15 سنة فأكثر) حسب فئات العمر

**POPULATION PARTICIPATION RATE (15 YEARS & ABOVE) BY AGE GROUP
2017 & 2022**



نسبة العمالة إلى السكان حسب النوع
EMPLOYMENT TO POPULATION RATIO BY GENDER
2017 - 2022

Table No. (14)

جدول رقم (14)

Years	المجموع Total	إناث Females	ذكور Males	السنوات
2017	88.3	58.2	96.0	2017
2018	88.2	58.2	96.0	2018
2019	88.1	57.9	95.9	2019
2020	87.9	58.1	95.7	2020
2021	87.3	59.3	95.4	2021
2022	87.3	61.5	95.3	2022

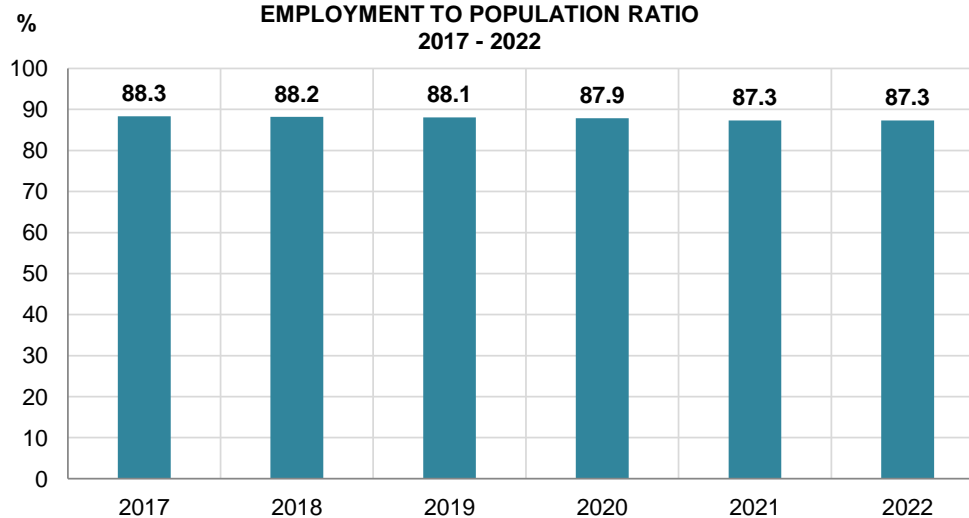
* The time series of this indicator were reviewed and updated

* تم مراجعة وتحديث السلسلة الزمنية لهذا المؤشر

شكل رقم (14) Graph No.

نسبة العمالة إلى السكان

EMPLOYMENT TO POPULATION RATIO
2017 - 2022



معدل التوظيف حسب الجنسية والنوع
EMPLOYMENT RATE BY NATIONALITY & GENDER
2017 - 2022

Table No. (15)

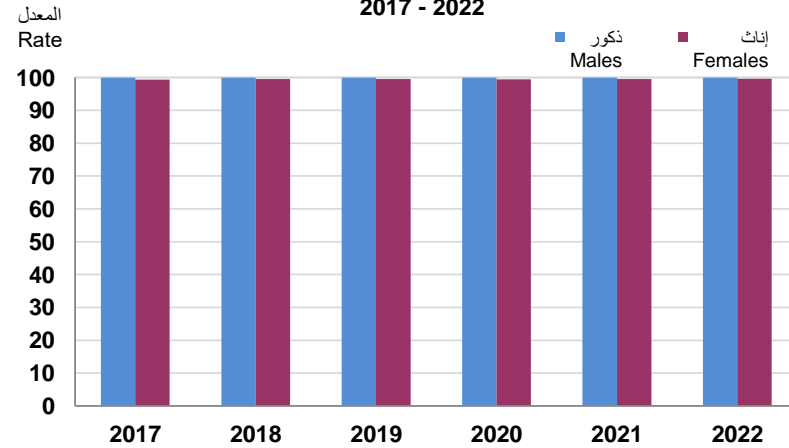
جدول رقم (15)

Nationality & Gender	المجموع Total			غير قطريين Non-Qataris			قطريون Qataris			الجنسية والنوع
	المجموع Total	إناث Females	ذكور Males	المجموع Total	إناث Females	ذكور Males	المجموع Total	إناث Females	ذكور Males	
2017	99.9	99.4	99.9	99.9	99.4	99.9	99.7	99.4	99.8	2017
2018	99.9	99.6	99.9	99.9	99.5	100.0	99.8	99.7	99.9	2018
2019	99.9	99.6	99.9	99.9	99.6	100.0	99.7	99.6	99.8	2019
2020	99.9	99.5	99.9	99.9	99.5	99.9	99.6	99.2	99.7	2020
2021	99.9	99.5	99.9	99.9	99.6	99.9	99.6	99.3	99.8	2021
2022	99.9	99.6	99.9	99.9	99.6	99.9	99.6	99.4	99.8	2022

شكل رقم (15) Graph No.

معدل التوظيف حسب النوع

EMPLOYMENT RATE BY GENDER
2017 - 2022



نسبة الإعالة الاقتصادية حسب النوع
ECONOMIC DEPENDENCY RATIO BY GENDER
2017 - 2022

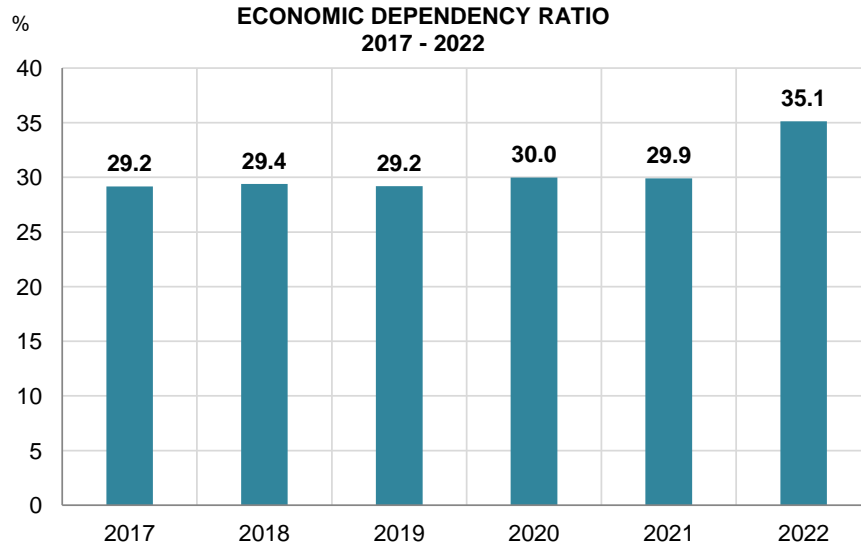
Table No. (16)

جدول رقم (16)

Years	المجموع Total	إناث Females	ذكور Males	السنوات
2017	29.2	131.4	13.3	2017
2018	29.4	129.7	13.6	2018
2019	29.2	129.0	13.6	2019
2020	30.0	129.1	14.2	2020
2021	29.9	117.0	14.3	2021
2022	35.1	124.1	17.5	2022

شكل رقم (16) Graph No. (16)

نسبة الإعالة الاقتصادية



نسبة السكان النشيطين اقتصادياً (15 سنة فأكثر) حسب النشاط الاقتصادي والنوع
PERCENTAGE OF ACTIVE POPULATION (15 YEARS & ABOVE) BY ECONOMIC ACTIVITY & GENDER
2017 - 2022

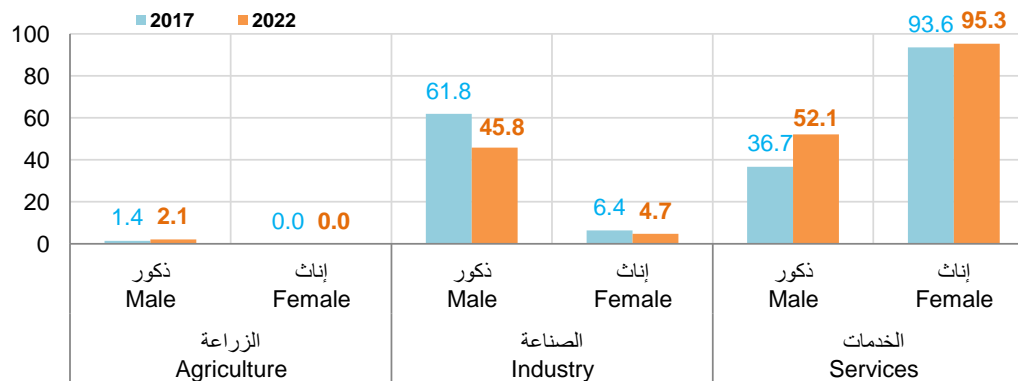
Table No. (17)

جدول رقم (17)

Economic activity & gender Years	المجموع Total			الخدمات Services			الصناعة Industry			الزراعة Agriculture			النشاط الاقتصادي والنوع السنوات
	المجموع Total	إناث Females	ذكور Males	المجموع Total	إناث Females	ذكور Males	المجموع Total	إناث Females	ذكور Males	المجموع Total	إناث Females	ذكور Males	
2017	100.0	100.0	100.0	44.4	93.6	36.7	54.4	6.4	61.8	1.2	0.0	1.4	2017
2018	100.0	100.0	100.0	43.4	93.5	35.6	55.2	6.5	62.9	1.3	0.0	1.5	2018
2019	100.0	100.0	100.0	43.9	93.6	36.2	54.6	6.4	62.1	1.5	0.0	1.8	2019
2020	100.0	100.0	100.0	56.3	96.5	49.8	42.4	3.5	48.6	1.3	0.0	1.5	2020
2021	100.0	100.0	100.0	58.0	96.3	51.1	40.7	3.7	47.4	1.3	0.0	1.6	2021
2022	100.0	100.0	100.0	59.3	95.3	52.1	39.0	4.7	45.8	1.7	0.0	2.1	2022

شكل رقم (17) Graph No. (17)

نسبة السكان النشيطين اقتصادياً (15 سنة فأكثر) حسب النشاط الاقتصادي والنوع
PERCENTAGE OF ACTIVE POPULATION (15 YEARS & ABOVE) BY ECONOMIC ACTIVITY & GENDER, 2017 & 2022



معدل البطالة (15 سنة فأكثر) حسب الجنسية والنوع
UNEMPLOYMENT RATE (15 YEARS & ABOVE) BY NATIONALITY & GENDER
 2017 - 2022

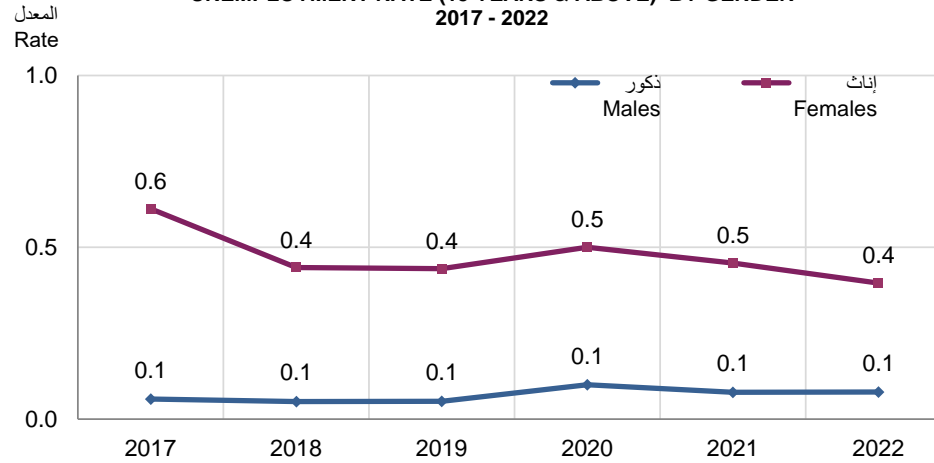
Table No. (18)

جدول رقم (18)

Nationality & gender Years	المجموع Total			غير قطريين Non-Qataris			قطريون Qataris			الجنسية والنوع السنوات
	المجموع Total	إناث Females	ذكور Males	المجموع Total	إناث Females	ذكور Males	المجموع Total	إناث Females	ذكور Males	
2017	0.1	0.6	0.1	0.1	0.6	0.1	0.3	0.6	0.2	2017
2018	0.1	0.4	0.1	0.1	0.5	0.0	0.2	0.3	0.1	2018
2019	0.1	0.4	0.1	0.1	0.4	0.0	0.3	0.4	0.2	2019
2020	0.1	0.5	0.1	0.1	0.5	0.1	0.4	0.8	0.3	2020
2021	0.1	0.5	0.1	0.1	0.4	0.1	0.4	0.7	0.2	2021
2022	0.1	0.4	0.1	0.1	0.4	0.1	0.4	0.6	0.2	2022

شكل رقم (18) Graph No. (18)

معدل البطالة (15 سنة فأكثر) حسب النوع
UNEMPLOYMENT RATE (15 YEARS & ABOVE) BY GENDER
 2017 - 2022



معدل البطالة للشباب (15-24 سنة) حسب الجنسية والنوع
YOUTH UNEMPLOYMENT RATE (15 - 24 YEAR) BY NATIONALITY & GENDER
2017 - 2022

Table No. (19)

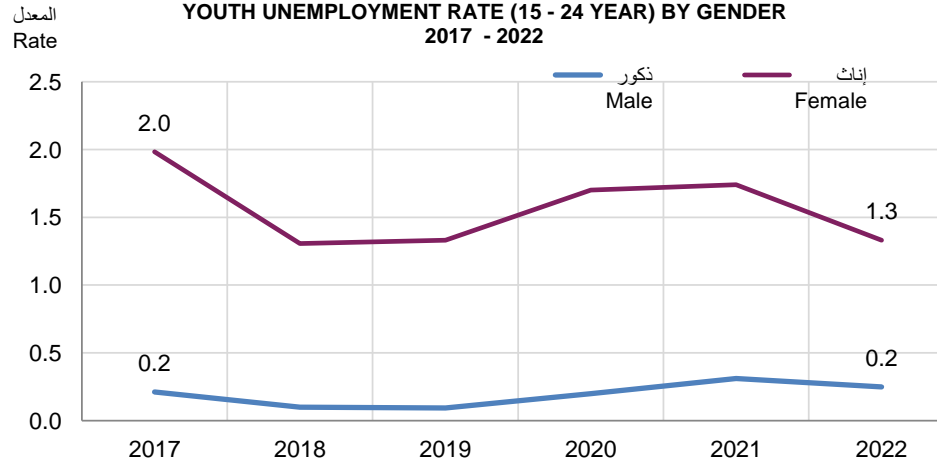
جدول رقم (19)

Nationality & gender Year	المجموع Total			غير قطريين Non-Qataris			قطريون Qataris			الجنسية والنوع السنوات
	مجموع Total	إناث Female	ذكور Male	مجموع Total	إناث Female	ذكور Male	مجموع Total	إناث Female	ذكور Male	
2017	0.5	2.0	0.2	0.5	2.1	0.2	0.6	1.5	0.2	2017
2018	0.3	1.3	0.1	0.3	1.4	0.1	0.4	0.7	0.2	2018
2019	0.3	1.3	0.1	0.3	1.5	0.1	0.4	0.7	0.2	2019
2020	0.5	1.7	0.2	0.4	1.6	0.2	1.2	3.2	0.6	2020
2021	0.7	1.7	0.3	0.6	1.6	0.3	1.2	3.7	0.6	2021
2022	0.5	1.3	0.2	0.5	1.2	0.2	1.2	3.5	0.6	2022

شكل رقم (19) Graph No.

معدل البطالة للشباب (15 - 24 سنة) حسب النوع

YOUTH UNEMPLOYMENT RATE (15 - 24 YEAR) BY GENDER
2017 - 2022



متوسط الأجر الشهري بالريال القطري للمشتغلين بأجر (15 سنة فأكثر)
حسب النوع ومؤشر المساواة بين الجنسين

**AVERAGE MONTHLY WAGE (Q.R.) FOR WORKERS IN PAID
EMPLOYMENT (15 YEARS AND ABOVE) BY GENDER & GPI
2017 - 2022**

Table No. (20)

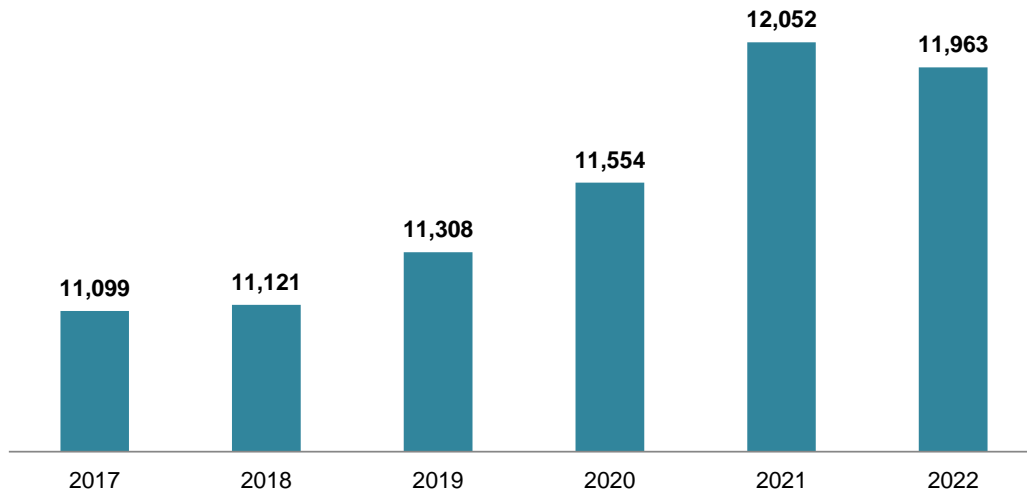
جدول رقم (20)

Years	مؤشر المساواة بين الجنسين GPI	المجموع Total	إناث Females	ذكور Males	السنوات
2017	0.86	11,099	9,960	11,560	2017
2018	0.87	11,121	10,034	11,571	2018
2019	0.89	11,308	10,391	11,693	2019
2020	0.94	11,554	11,002	11,758	2020
2021	0.95	12,052	11,608	12,222	2021
2022	1.03	11,963	12,237	11,863	2022

شكل رقم (20) Graph No. (20)

متوسط الأجر الشهري (بالريال القطري) للمشتغلين بأجر (15 سنة فأكثر)

**AVERAGE MONTHLY WAGE (Q.R.) FOR WORKERS IN PAID EMPLOYMENT
(15 YEARS AND ABOVE)
2017 - 2022**



حصلة الإناث في الوظائف المدفوعة الأجر في القطاع غير الزراعي
**FEMALE SHARE OF PAID JOBS IN
NON-AGRICULTURE SECTOR
2017 - 2022**

Table No. (21)

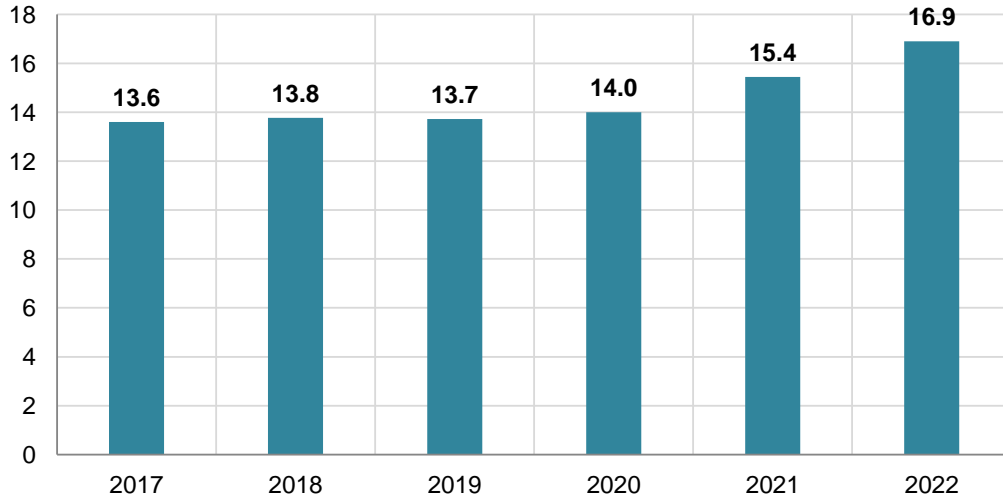
جدول رقم (21)

Years	النسبة Percentage	السنوات
2017	13.6	2017
2018	13.8	2018
2019	13.7	2019
2020	14.0	2020
2021	15.4	2021
2022	16.9	2022

شكل رقم (21) Graph No. (21)

حصلة الإناث في الوظائف المدفوعة الأجر في القطاع غير الزراعي

**FEMALE SHARE OF PAID JOBS IN NON-AGRICULTURE SECTOR
2017 - 2022**



نسبة الذين يعملون لحسابهم الخاص والذين يعملون لدى العائلة
من إجمالي القوى العاملة

**SELF-EMPLOYED AND FAMILY-EMPLOYED PERCENTAGE
OUT OF TOTAL LABOR FORCE
2017 - 2022**

Table No. (22)

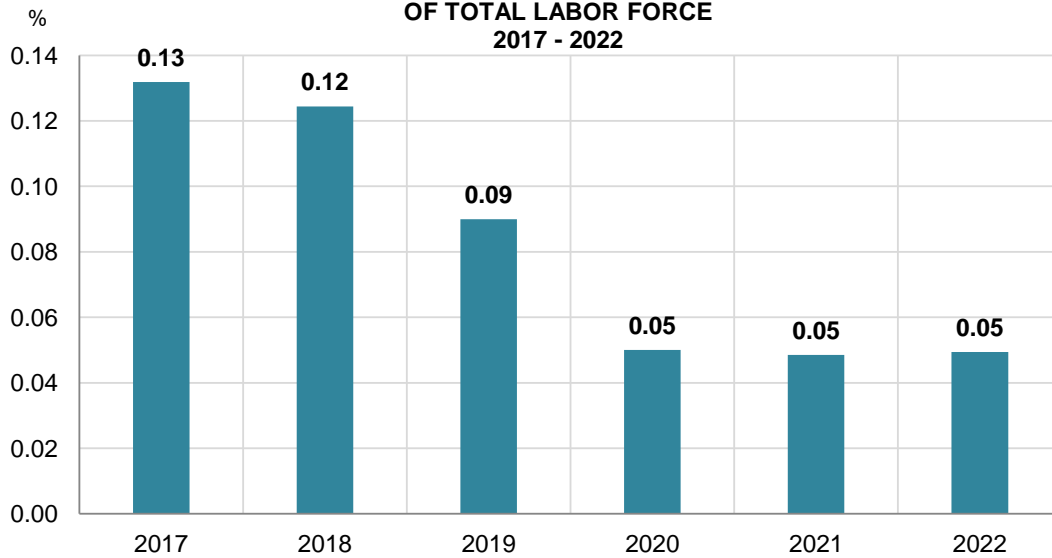
جدول رقم (22)

Years	النسبة Percentage	السنوات
2017	0.13	2017
2018	0.12	2018
2019	0.09	2019
2020	0.05	2020
2021	0.05	2021
2022	0.05	2022

شكل رقم (22) Graph No.

نسبة الذين يعملون لحسابهم الخاص والذين يعملون لدى العائلة
من إجمالي القوى العاملة

**SELF-EMPLOYED AND FAMILY-EMPLOYED PERCENTAGE OUT
OF TOTAL LABOR FORCE
2017 - 2022**



Second Section **الباب الثاني**
Tables and Charts for **الجدول والرسوم البيانية**
Survey Results **لنتائج المسح**



Chapter One **الفصل الأول** Population and Labor Force **السكان والقوى العاملة**



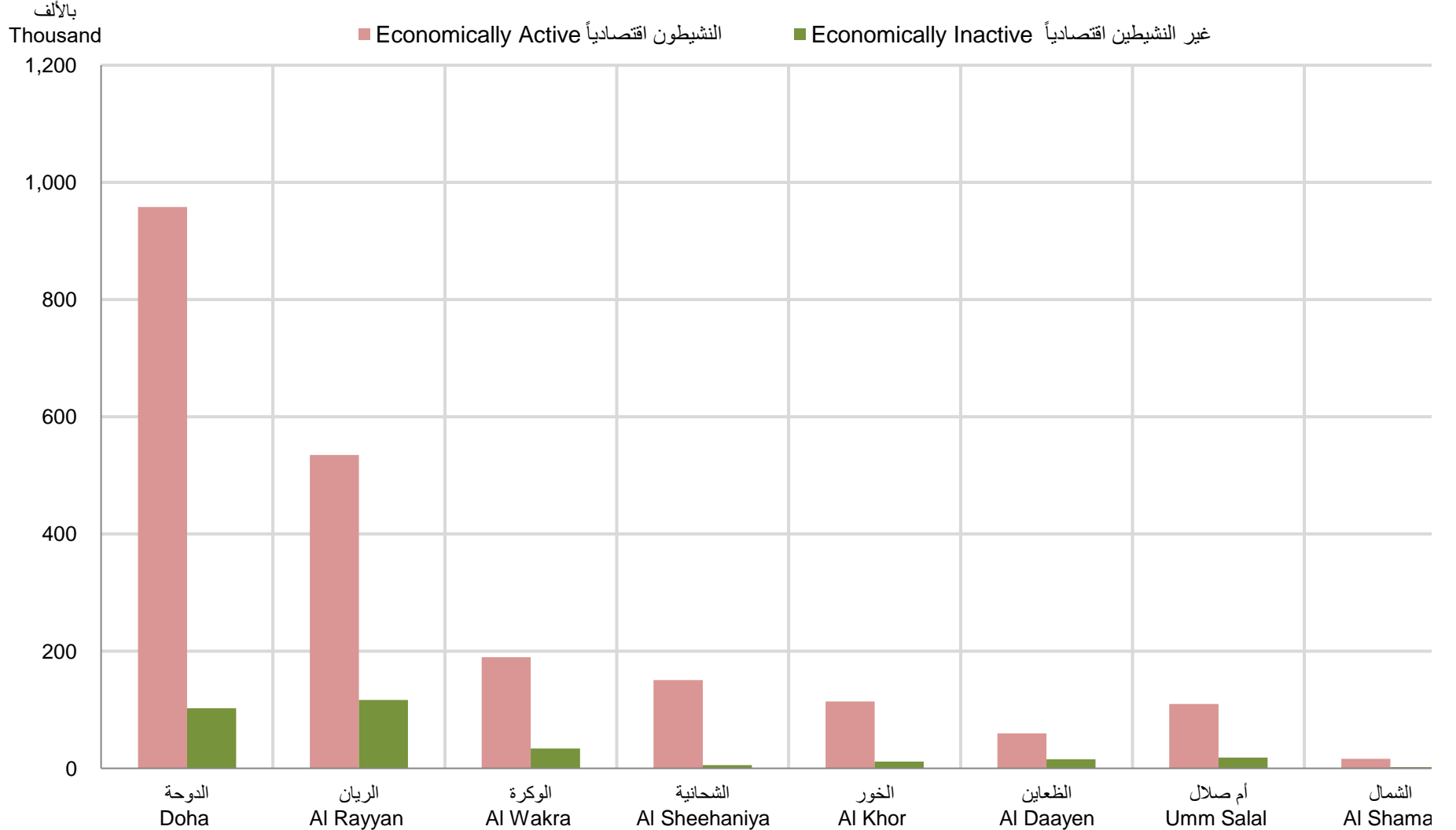
السكان والقوى العاملة حسب البلدية
POPULATION & LABOUR FORCE BY MUNICIPALITY
2022

Table No. (1)

جدول رقم (1)

Municipality	غير النشيطين اقتصادياً Economically Inactive	المشتغلون Employed	النشيطون اقتصادياً Economically Active	السكان (15 سنة فأكثر) Population (15 Years & above)	السكان Population	البلدية
Doha	102,731	957,049	958,219	1,060,950	1,214,706	الدوحة
Al Rayyan	116,853	533,809	534,679	651,532	811,442	الريان
Al Wakra	33,915	189,079	189,512	223,427	273,052	الوكرة
Umm Salal	18,509	109,584	109,733	128,242	152,935	ام صلال
Al Khor	11,393	114,080	114,181	125,574	142,962	الخور
Al Shamal	2,310	16,225	16,225	18,535	20,575	الشمال
Al Daayen	15,236	59,589	59,665	74,901	98,482	الظعابين
Al Sheehaniya	5,712	150,474	150,474	156,186	164,048	الشحانية
Total	306,659	2,129,889	2,132,688	2,439,347	2,878,202	المجموع

السكان حسب العلاقة بقوة العمل والبلدية (بالألف)
POPULATION BY RELATION TO LABOUR FORCE & MUNICIPALITY (THOUSAND)
2022



شكل رقم (1) Graph No. (1)

الذكور من السكان والقوى العاملة حسب البلدية

MALE POPULATION AND LABOUR FORCE BY MUNICIPALITY

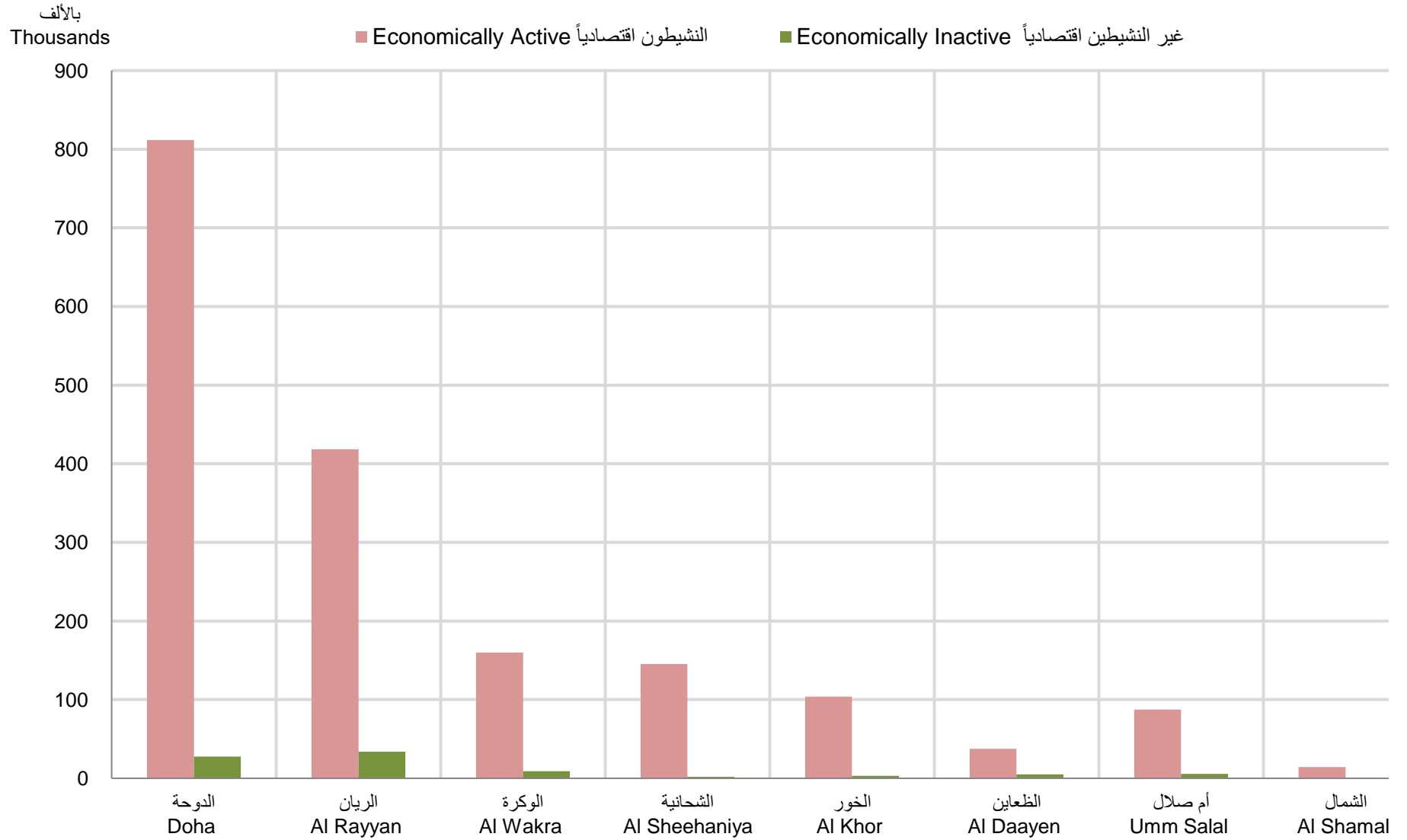
2022

Table No. (2)

جدول رقم (2)

Municipality	غير النشيطين اقتصادياً Economically Inactive	المشتغلون Employed	النشيطون اقتصادياً Economically Active	السكان الذكور (15 سنة فأكثر) Male Population (15 Years & above)	السكان الذكور Male Population	البلدية
Doha	27,489	811,044	811,606	839,095	913,706	الدوحة
Al Rayyan	33,912	417,734	418,261	452,173	534,872	الريان
Al Wakra	9,032	159,700	159,861	168,893	193,793	الوكرة
Umm Salal	5,695	87,296	87,381	93,076	106,671	أم صلال
Al Khor	3,273	103,909	103,925	107,198	116,147	الخور
Al Shamal	735	14,425	14,425	15,160	15,850	الشمال
Al Daayen	4,913	37,617	37,663	42,576	54,960	الظعابن
Al Sheehaniya	2,050	145,377	145,377	147,427	151,511	الشحانية
Total	87,099	1,777,102	1,778,499	1,865,598	2,087,510	المجموع

الذكور حسب العلاقة بقوة العمل والبلدية (بالآلف)
MALE BY RELATION TO LABOUR FORCE & MUNICIPALITY (THOUSAND)
2022



شكل رقم (2) Graph No.

الإناث من السكان والقوى العاملة حسب البلدية

FEMALE POPULATION AND LABOUR FORCE BY MUNICIPALITY

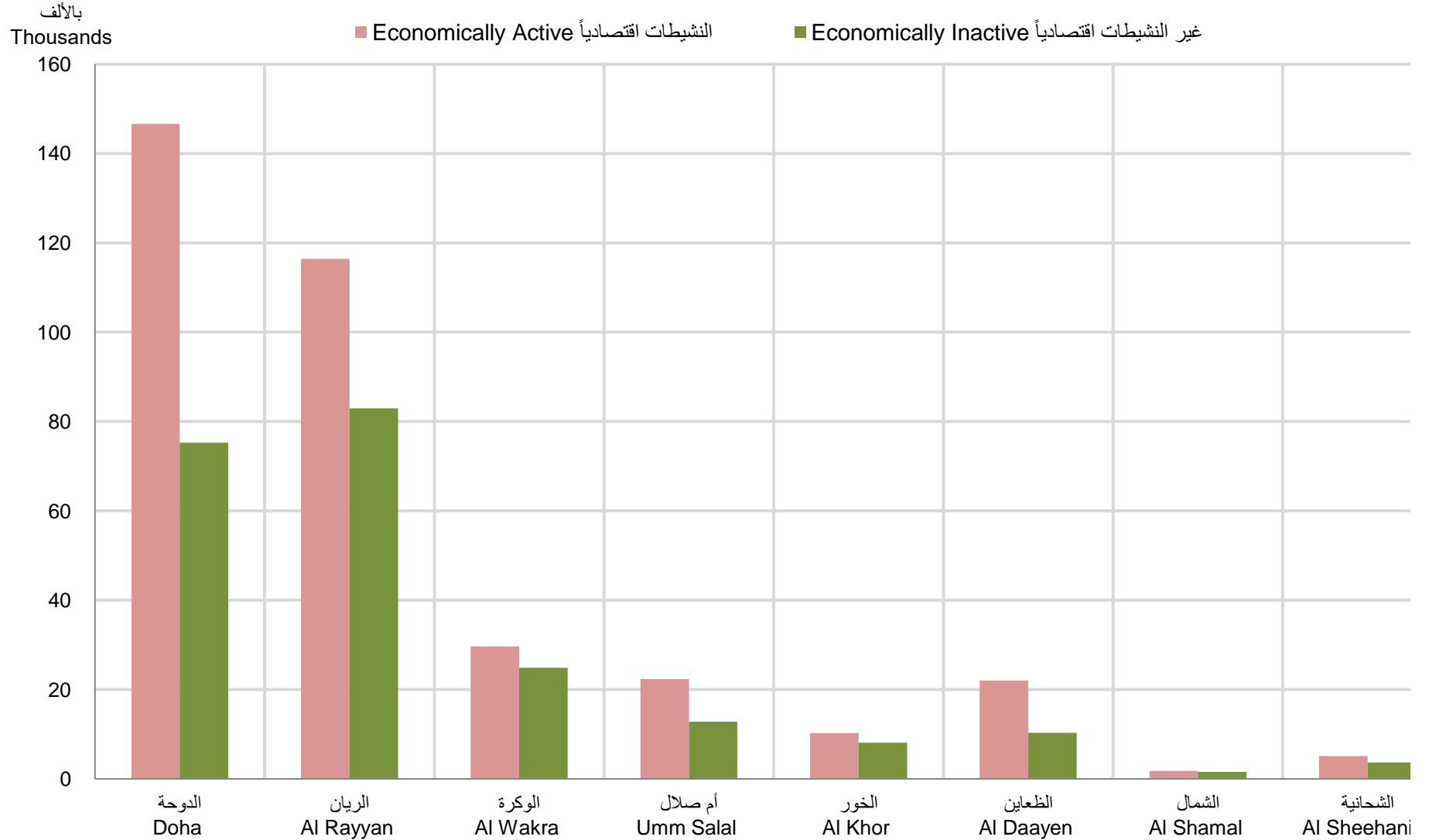
2022

Table No. (3)

جدول رقم (3)

Municipality	غير النشيطات اقتصادياً Economically Inactive	المشغلات Employed	النشيطات اقتصادياً Economically Active	السكان الإناث (15 سنة فأكثر) Female Population (15 Years & above)	السكان الإناث Female Population	البلدية
Doha	75,242	146,005	146,613	221,855	301,000	الدوحة
Al Rayyan	82,941	116,075	116,418	199,359	276,570	الريان
Al Wakra	24,883	29,379	29,651	54,534	79,259	الوكرة
Umm Salal	12,814	22,288	22,352	35,166	46,264	أم صلال
Al Khor	8,120	10,171	10,256	18,376	26,815	الخور
Al Shamal	1,575	1,800	1,800	3,375	4,725	الشمال
Al Daayen	10,323	21,972	22,002	32,325	43,522	الظعابن
Al Sheehaniya	3,662	5,097	5,097	8,759	12,537	الشحانية
Total	219,560	352,787	354,189	573,749	790,692	المجموع

الإناث حسب العلاقة بقوة العمل والبلدية (بالآلف)
FEMALE BY RELATION TO LABOUR FORCE & MUNICIPALITY (THOUSAND)
2022



شكل رقم (3) Graph No.

السكان (15 سنة فأكثر) حسب العلاقة بقوة العمل والجنسية والنوع
POPULATION (15 YEARS AND ABOVE) BY RELATION TO LABOUR FORCE,
NATIONALITY & GENDER
2022

Table No. (4)

جدول رقم (4)

Nationality	gender	المجموع العام Grand Total	غير النشيطين اقتصادياً Economically Inactive						النشيطون اقتصادياً Economically Active			النوع	الجنسية	
			المجموع Total	أخرى Other	متقاعد Retired	عاجز Disabled	متفرغ للدراسة Student	متفرغة لأعمال المنزل Housewife	المجموع Total	متعطّل سبق له العمل Unemployed with previous employment	متعطّل لم يسبق له العمل Seeking Work for first time			مشتغل Employed
Qatari	Males	109,228	37,004	1,754	11,442	1,471	22,337	0	72,224	62	76	72,086	ذكور	قطريون
	Females	114,046	65,074	1,073	6,916	1,136	28,478	27,471	48,972	0	288	48,684	إناث	
	Total	223,274	102,078	2,827	18,358	2,607	50,815	27,471	121,196	62	364	120,770	المجموع	
Non-Qatari	Males	1,756,370	50,095	4,656	0	686	44,753	0	1,706,275	280	979	1,705,016	ذكور	غير قطريين
	Females	459,703	154,486	2,537	0	1,031	43,473	107,445	305,217	125	989	304,103	إناث	
	Total	2,216,073	204,581	7,193	0	1,717	88,226	107,445	2,011,492	405	1,968	2,009,119	المجموع	
Total	Males	1,865,598	87,099	6,410	11,442	2,157	67,090	0	1,778,499	342	1,055	1,777,102	ذكور	المجموع
	Females	573,749	219,560	3,610	6,916	2,167	71,951	134,916	354,189	125	1,277	352,787	إناث	
	Total	2,439,347	306,659	10,020	18,358	4,324	139,041	134,916	2,132,688	467	2,332	2,129,889	المجموع	

السكان (15 سنة فأكثر) حسب العلاقة بقوة العمل وفئات العمر
**POPULATION (15 YEARS & ABOVE) BY RELATION TO LABOUR FORCE
 & AGE GROUPS
 2022**

Table No. (5)

جدول رقم (5)

Age Groups	المجموع الكلي Grand Total	Economically Inactive غير النشيطين اقتصادياً						النشيطون اقتصادياً Economically Active	فئات العمر
		المجموع Total	أخرى Other	متقاعد Retired	عاجز Disabled	متفرغ للدراسة Student	متفرغة لأعمال المنزل Housewife		
15 - 19	92,487	83,346	0	0	31	82,734	581	9,141	19 - 15
20 - 24	239,148	52,398	0	0	125	47,174	5,099	186,750	24 - 20
25 - 29	301,174	22,112	716	0	235	7,349	13,812	279,062	29 - 25
30 - 34	571,600	24,347	404	0	62	1,784	22,097	547,253	34 - 30
35 - 39	401,185	19,643	381	0	188	0	19,074	381,542	39 - 35
40 - 44	350,674	24,435	335	0	260	0	23,840	326,239	44 - 40
45 - 49	176,140	15,567	234	403	327	0	14,603	160,573	49 - 45
50 - 54	156,514	13,803	548	1,760	183	0	11,312	142,711	54 - 50
55 - 59	72,485	13,376	515	3,009	625	0	9,227	59,109	59 - 55
60 - 64	43,996	15,079	1,579	5,576	464	0	7,460	28,917	64 - 60
65 +	33,944	22,553	5,308	7,610	1,824	0	7,811	11,391	+65
Total	2,439,347	306,659	10,020	18,358	4,324	139,041	134,916	2,132,688	المجموع

السكان الذكور (15 سنة فأكثر) حسب العلاقة بقوة العمل وفئات العمر

**MALE POPULATION (15 YEARS & ABOVE) BY RELATION
TO LABOUR FORCE & AGE GROUPS
2022**

Table No. (6)

جدول رقم (6)

Age Groups	المجموع الكلي Grand Total	Economically Inactive غير النشيطين اقتصادياً					النشيطون اقتصادياً Economically Active	فئات العمر
		المجموع Total	أخرى Other	متقاعد Retired	عاجز Disabled	متفرغ للدراسة Student		
15 - 19	47,564	42,944	0	0	0	42,944	4,620	19 - 15
20 - 24	158,382	19,600	0	0	62	19,538	138,782	24 - 20
25 - 29	243,236	4,013	561	0	110	3,342	239,223	29 - 25
30 - 34	442,903	1,685	388	0	31	1,266	441,218	34 - 30
35 - 39	338,256	468	296	0	172	0	337,788	39 - 35
40 - 44	271,386	405	225	0	180	0	270,981	44 - 40
45 - 49	133,623	576	171	172	233	0	133,047	49 - 45
50 - 54	126,769	909	217	524	168	0	125,860	54 - 50
55 - 59	52,316	1,855	189	1,302	364	0	50,461	59 - 55
60 - 64	30,677	4,618	930	3,420	268	0	26,059	64 - 60
65 +	20,486	10,026	3,433	6,024	569	0	10,460	+65
Total	1,865,598	87,099	6,410	11,442	2,157	67,090	1,778,499	المجموع

السكان الإناث (15 سنة فأكثر) حسب العلاقة بقوة العمل وفئات العمر
**FEMALE POPULATION (15 YEARS & ABOVE) BY RELATION
 TO LABOUR FORCE & AGE GROUPS
 2022**

Table No. (7)

جدول رقم (7)

Age Groups	المجموع الكلي Grand Total	Economically Inactive غير النشيطين اقتصادياً						النشيطون اقتصادياً Economically Active	فئات العمر
		المجموع Total	أخرى Other	متقاعد Retired	عاجز Disabled	متفرغة للدراسة Student	متفرغة لأعمال المنزل Housewife		
15 - 19	44,923	40,402	0	0	31	39,790	581	4,521	19 - 15
20 - 24	80,766	32,798	0	0	63	27,636	5,099	47,968	24 - 20
25 - 29	57,938	18,099	155	0	125	4,007	13,812	39,839	29 - 25
30 - 34	128,697	22,662	16	0	31	518	22,097	106,035	34 - 30
35 - 39	62,929	19,175	85	0	16	0	19,074	43,754	39 - 35
40 - 44	79,288	24,030	110	0	80	0	23,840	55,258	44 - 40
45 - 49	42,517	14,991	63	231	94	0	14,603	27,526	49 - 45
50 - 54	29,745	12,894	331	1,236	15	0	11,312	16,851	54 - 50
55 - 59	20,169	11,521	326	1,707	261	0	9,227	8,648	59 - 55
60 - 64	13,319	10,461	649	2,156	196	0	7,460	2,858	64 - 60
65 +	13,458	12,527	1,875	1,586	1,255	0	7,811	931	+65
Total	573,749	219,560	3,610	6,916	2,167	71,951	134,916	354,189	المجموع

السكان القطريون (15 سنة فأكثر) حسب الحالة التعليمية وفئات العمر
QATARI POPULATION (15 YEARS & ABOVE) BY EDUCATIONAL STATUS & AGE GROUPS
2022

Table No. (8)

جدول رقم (8)

Age Groups	Educational Status الحالة التعليمية								فئات العمر
	المجموع Total	جامعي فما فوق University and above	دبلوم أقل من الجامعة Pre.U. Diploma	ثانوي Secondary	إعدادي Preparatory	ابتدائي Primary	يقرأ ويكتب Read & Write	أمي Illiterate	
15 - 19	29,287	0	205	5,610	21,651	1,775	46	0	19 - 15
20 - 24	33,177	6,984	109	21,421	4,250	366	47	0	24 - 20
25 - 29	28,864	15,134	235	11,382	1,445	388	280	0	29 - 25
30 - 34	24,956	14,164	202	8,115	1,827	527	121	0	34 - 30
35 - 39	23,273	12,237	297	8,159	1,771	671	138	0	39 - 35
40 - 44	13,918	7,367	220	4,173	1,349	591	218	0	44 - 40
45 - 49	18,412	9,662	93	5,290	1,895	1,114	295	63	49 - 45
50 - 54	12,880	6,440	78	2,407	1,998	1,495	356	106	54 - 50
55 - 59	13,396	6,600	143	2,900	1,856	1,072	685	140	59 - 55
60 - 64	11,347	4,237	186	1,479	1,477	2,138	1,610	220	64 - 60
65 - 69	6,445	2,458	111	923	931	745	1,060	217	69 - 65
70 - 74	3,394	645	0	267	422	608	962	490	74 - 70
75 +	3,925	251	0	140	469	759	1,433	873	+75
Total	223,274	86,179	1,879	72,266	41,341	12,249	7,251	2,109	المجموع

الذكور القطريون (15 سنة فأكثر) حسب الحالة التعليمية وفئات العمر
QATARI MALES (15 YEARS & ABOVE) BY EDUCATIONAL STATUS & AGE GROUPS
2022

Table No (9)

جدول رقم (9)

Age Groups	Educational Status الحالة التعليمية								فئات العمر
	المجموع Total	جامعي فما فوق University and above	دبلوم أقل من الجامعة Pre.U. Diploma	ثانوي Secondary	إعدادي Preparatory	ابتدائي Primary	يقراً ويكتب Read & Write	أمي Illiterate	
15 - 19	14,424	0	0	2,911	10,613	900	0	0	19 - 15
20 - 24	17,120	3,457	94	10,979	2,391	152	47	0	24 - 20
25 - 29	14,473	6,276	187	6,469	1,105	326	110	0	29 - 25
30 - 34	12,576	6,623	170	4,521	908	278	76	0	34 - 30
35 - 39	10,673	5,105	205	3,966	992	375	30	0	39 - 35
40 - 44	5,524	2,716	189	1,912	383	262	62	0	44 - 40
45 - 49	9,966	4,658	78	3,370	1,040	635	154	31	49 - 45
50 - 54	5,935	2,880	62	1,534	808	573	78	0	54 - 50
55 - 59	6,529	2,995	95	1,887	915	449	188	0	59 - 55
60 - 64	4,929	2,169	61	1,200	528	689	235	47	64 - 60
65 - 69	3,659	1,658	48	831	390	311	405	16	69 - 65
70 - 74	1,611	536	0	251	311	218	264	31	74 - 70
75 +	1,809	190	0	140	345	283	589	262	+75
Total	109,228	39,263	1,189	39,971	20,729	5,451	2,238	387	المجموع

الإناث القطريات (15 سنة فأكثر) حسب الحالة التعليمية وفئات العمر
**QATARI FEMALES (15 YEARS & ABOVE) BY EDUCATIONAL STATUS & AGE GROUPS
 2022**

Table No (10)

جدول رقم (10)

Age Groups	Educational Status الحالة التعليمية								فئات العمر
	المجموع Total	جامعي فما فوق University and above	دبلوم أقل من الجامعة Pre.U. Diploma	ثانوي Secondary	إعدادي Preparatory	ابتدائي Primary	يقرأ ويكتب Read & Write	أمي Illiterate	
15 - 19	14,863	0	205	2,699	11,038	875	46	0	19 - 15
20 - 24	16,057	3,527	15	10,442	1,859	214	0	0	24 - 20
25 - 29	14,391	8,858	48	4,913	340	62	170	0	29 - 25
30 - 34	12,380	7,541	32	3,594	919	249	45	0	34 - 30
35 - 39	12,600	7,132	92	4,193	779	296	108	0	39 - 35
40 - 44	8,394	4,651	31	2,261	966	329	156	0	44 - 40
45 - 49	8,446	5,004	15	1,920	855	479	141	32	49 - 45
50 - 54	6,945	3,560	16	873	1,190	922	278	106	54 - 50
55 - 59	6,867	3,605	48	1,013	941	623	497	140	59 - 55
60 - 64	6,418	2,068	125	279	949	1,449	1,375	173	64 - 60
65 - 69	2,786	800	63	92	541	434	655	201	69 - 65
70 - 74	1,783	109	0	16	111	390	698	459	74 - 70
75 +	2,116	61	0	0	124	476	844	611	+75
Total	114,046	46,916	690	32,295	20,612	6,798	5,013	1,722	المجموع

السكان غير القطريين (15 سنة فأكثر) حسب الحالة التعليمية وفئات العمر
NON-QATARI POPULATION (15 YEARS & ABOVE) BY EDUCATIONAL STATUS & AGE GROUPS
2022

Table No (11)

جدول رقم (11)

Age Groups	Educational Status الحالة التعليمية								فئات العمر
	المجموع Total	جامعي فما فوق University and above	دبلوم أقل من الجامعة Pre.U. Diploma	ثانوي Secondary	إعدادي Preparatory	ابتدائي Primary	يقرأ ويكتب Read & Write	أمي Illiterate	
15 - 19	63,200	0	0	13,609	32,517	14,400	2,674	0	19 - 15
20 - 24	205,971	37,404	3,247	67,255	50,359	33,057	12,640	2,009	24 - 20
25 - 29	272,310	62,735	11,955	60,983	67,986	45,292	21,925	1,434	29 - 25
30 - 34	546,644	161,343	26,134	80,609	132,217	98,031	45,763	2,547	34 - 30
35 - 39	377,912	95,305	19,914	53,768	97,256	76,388	32,503	2,778	39 - 35
40 - 44	336,756	102,218	17,984	45,745	81,033	59,145	28,952	1,679	44 - 40
45 - 49	157,728	49,988	8,321	25,054	32,261	25,608	15,907	589	49 - 45
50 - 54	143,634	44,509	7,588	18,001	27,652	25,492	18,534	1,858	54 - 50
55 - 59	59,089	25,217	3,072	7,715	8,413	6,648	7,230	794	59 - 55
60 - 64	32,649	10,031	2,180	4,351	5,967	4,952	4,546	622	64 - 60
65 - 69	10,651	5,021	972	883	919	1,025	1,585	246	69 - 65
70 - 74	5,642	3,303	145	554	201	283	992	164	74 - 70
75 +	3,887	1,740	171	560	140	307	363	606	+75
Total	2,216,073	598,814	101,683	379,087	536,921	390,628	193,614	15,326	المجموع

الذكور غير القطريين (15 سنة فأكثر) حسب الحالة التعليمية وفئات العمر
NON-QATARI MALES (15 YEARS & ABOVE) BY EDUCATIONAL STATUS & AGE GROUPS
2022

Table No (12)

جدول رقم (12)

Age Groups	Educational Status الحالة التعليمية								فئات العمر
	المجموع Total	جامعي فما فوق University and above	دبلوم أقل من الجامعة Pre.U. Diploma	ثانوي Secondary	إعدادي Preparatory	ابتدائي Primary	يقرأ ويكتب Read & Write	أمي Illiterate	
15 - 19	33,140	0	0	10,664	16,138	5,759	579	0	19 - 15
20 - 24	141,262	19,694	2,272	41,724	41,509	24,925	9,129	2,009	24 - 20
25 - 29	228,763	43,528	10,387	46,794	62,399	43,621	20,600	1,434	29 - 25
30 - 34	430,327	94,173	19,862	57,648	120,989	93,302	41,806	2,547	34 - 30
35 - 39	327,583	73,741	17,825	43,174	88,923	71,869	29,273	2,778	39 - 35
40 - 44	265,862	66,820	13,663	31,296	72,392	54,741	25,271	1,679	44 - 40
45 - 49	123,657	38,366	6,642	17,301	26,646	22,343	11,770	589	49 - 45
50 - 54	120,834	32,750	6,114	13,725	25,865	23,858	16,664	1,858	54 - 50
55 - 59	45,787	20,007	2,627	5,495	6,988	5,742	4,279	649	59 - 55
60 - 64	25,748	7,389	1,454	3,320	5,445	4,426	3,194	520	64 - 60
65 - 69	7,534	4,086	832	395	679	730	651	161	69 - 65
70 - 74	3,892	2,788	70	269	186	182	354	43	74 - 70
75 +	1,981	1,133	15	260	140	151	98	184	+75
Total	1,756,370	404,475	81,763	272,065	468,299	351,649	163,668	14,451	المجموع

الإناث غير القطريات (15 سنة فأكثر) حسب الحالة التعليمية وفئات العمر
NON-QATARI FEMALES (15 YEARS & ABOVE) BY EDUCATIONAL STATUS & AGE GROUPS
2022

Table No (13)

جدول رقم (13)

Age Groups	Educational Status الحالة التعليمية								فئات العمر
	المجموع Total	جامعي فما فوق University and above	دبلوم أقل من الجامعة Pre.U. Diploma	ثانوي Secondary	إعدادي Preparatory	ابتدائي Primary	يقرأ ويكتب Read & Write	أمي Illiterate	
15 - 19	30,060	0	0	2,945	16,379	8,641	2,095	0	19 - 15
20 - 24	64,709	17,710	975	25,531	8,850	8,132	3,511	0	24 - 20
25 - 29	43,547	19,207	1,568	14,189	5,587	1,671	1,325	0	29 - 25
30 - 34	116,317	67,170	6,272	22,961	11,228	4,729	3,957	0	34 - 30
35 - 39	50,329	21,564	2,089	10,594	8,333	4,519	3,230	0	39 - 35
40 - 44	70,894	35,398	4,321	14,449	8,641	4,404	3,681	0	44 - 40
45 - 49	34,071	11,622	1,679	7,753	5,615	3,265	4,137	0	49 - 45
50 - 54	22,800	11,759	1,474	4,276	1,787	1,634	1,870	0	54 - 50
55 - 59	13,302	5,210	445	2,220	1,425	906	2,951	145	59 - 55
60 - 64	6,901	2,642	726	1,031	522	526	1,352	102	64 - 60
65 - 69	3,117	935	140	488	240	295	934	85	69 - 65
70 - 74	1,750	515	75	285	15	101	638	121	74 - 70
75 +	1,906	607	156	300	0	156	265	422	+75
Total	459,703	194,339	19,920	107,022	68,622	38,979	29,946	875	المجموع

السكان (15 سنة فأكثر) حسب الحالة التعليمية وفئات العمر
POPULATION (15 YEARS & ABOVE) BY EDUCATIONAL STATUS & AGE GROUPS
2022

Table No (14)

جدول رقم (14)

Age Groups	Educational Status الحالة التعليمية								فئات العمر
	المجموع Total	جامعي فما فوق University and above	دبلوم أقل من الجامعة Pre.U. Diploma	ثانوي Secondary	إعدادي Preparatory	ابتدائي Primary	يقرأ ويكتب Read & Write	أمي Illiterate	
15 - 19	92,487	0	205	19,219	54,168	16,175	2,720	0	19 - 15
20 - 24	239,148	44,388	3,356	88,676	54,609	33,423	12,687	2,009	24 - 20
25 - 29	301,174	77,869	12,190	72,365	69,431	45,680	22,205	1,434	29 - 25
30 - 34	571,600	175,507	26,336	88,724	134,044	98,558	45,884	2,547	34 - 30
35 - 39	401,185	107,542	20,211	61,927	99,027	77,059	32,641	2,778	39 - 35
40 - 44	350,674	109,585	18,204	49,918	82,382	59,736	29,170	1,679	44 - 40
45 - 49	176,140	59,650	8,414	30,344	34,156	26,722	16,202	652	49 - 45
50 - 54	156,514	50,949	7,666	20,408	29,650	26,987	18,890	1,964	54 - 50
55 - 59	72,485	31,817	3,215	10,615	10,269	7,720	7,915	934	59 - 55
60 - 64	43,996	14,268	2,366	5,830	7,444	7,090	6,156	842	64 - 60
65 - 69	17,096	7,479	1,083	1,806	1,850	1,770	2,645	463	69 - 65
70 - 74	9,036	3,948	145	821	623	891	1,954	654	74 - 70
75 +	7,812	1,991	171	700	609	1,066	1,796	1,479	+75
Total	2,439,347	684,993	103,562	451,353	578,262	402,877	200,865	17,435	المجموع

السكان الذكور (15 سنة فأكثر) حسب الحالة التعليمية وفئات العمر
**MALE POPULATION (15 YEARS & ABOVE) BY EDUCATIONAL STATUS & AGE GROUPS
 2022**

Table No (15)

جدول رقم (15)

Age Groups	Educational Status الحالة التعليمية								فئات العمر
	المجموع Total	جامعي فما فوق University and above	دبلوم أقل من الجامعة Pre.U. Diploma	ثانوي Secondary	إعدادي Preparatory	ابتدائي Primary	يقرأ ويكتب Read & Write	أمي Illiterate	
15 - 19	47,564	0	0	13,575	26,751	6,659	579	0	19 - 15
20 - 24	158,382	23,151	2,366	52,703	43,900	25,077	9,176	2,009	24 - 20
25 - 29	243,236	49,804	10,574	53,263	63,504	43,947	20,710	1,434	29 - 25
30 - 34	442,903	100,796	20,032	62,169	121,897	93,580	41,882	2,547	34 - 30
35 - 39	338,256	78,846	18,030	47,140	89,915	72,244	29,303	2,778	39 - 35
40 - 44	271,386	69,536	13,852	33,208	72,775	55,003	25,333	1,679	44 - 40
45 - 49	133,623	43,024	6,720	20,671	27,686	22,978	11,924	620	49 - 45
50 - 54	126,769	35,630	6,176	15,259	26,673	24,431	16,742	1,858	54 - 50
55 - 59	52,316	23,002	2,722	7,382	7,903	6,191	4,467	649	59 - 55
60 - 64	30,677	9,558	1,515	4,520	5,973	5,115	3,429	567	64 - 60
65 - 69	11,193	5,744	880	1,226	1,069	1,041	1,056	177	69 - 65
70 - 74	5,503	3,324	70	520	497	400	618	74	74 - 70
75 +	3,790	1,323	15	400	485	434	687	446	+75
Total	1,865,598	443,738	82,952	312,036	489,028	357,100	165,906	14,838	المجموع

السكان الإناث (15 سنة فأكثر) حسب الحالة التعليمية وفئات العمر
FEMALE POPULATION (15 YEARS & ABOVE) BY EDUCATIONAL STATUS & AGE GROUPS
2022

Table No (16)

جدول رقم (16)

Age Groups	Educational Status الحالة التعليمية								فئات العمر
	المجموع Total	جامعي فما فوق University and above	دبلوم أقل من الجامعة Pre.U. Diploma	ثانوي Secondary	إعدادي Preparatory	ابتدائي Primary	يقرأ ويكتب Read & Write	أمي Illiterate	
15 - 19	44,923	0	205	5,644	27,417	9,516	2,141	0	19 - 15
20 - 24	80,766	21,237	990	35,973	10,709	8,346	3,511	0	24 - 20
25 - 29	57,938	28,065	1,616	19,102	5,927	1,733	1,495	0	29 - 25
30 - 34	128,697	74,711	6,304	26,555	12,147	4,978	4,002	0	34 - 30
35 - 39	62,929	28,696	2,181	14,787	9,112	4,815	3,338	0	39 - 35
40 - 44	79,288	40,049	4,352	16,710	9,607	4,733	3,837	0	44 - 40
45 - 49	42,517	16,626	1,694	9,673	6,470	3,744	4,278	32	49 - 45
50 - 54	29,745	15,319	1,490	5,149	2,977	2,556	2,148	106	54 - 50
55 - 59	20,169	8,815	493	3,233	2,366	1,529	3,448	285	59 - 55
60 - 64	13,319	4,710	851	1,310	1,471	1,975	2,727	275	64 - 60
65 - 69	5,903	1,735	203	580	781	729	1,589	286	69 - 65
70 - 74	3,533	624	75	301	126	491	1,336	580	74 - 70
75 +	4,022	668	156	300	124	632	1,109	1,033	+75
Total	573,749	241,255	20,610	139,317	89,234	45,777	34,959	2,597	المجموع

السكان (15 سنة فأكثر) حسب الجنسية والنوع والحالة الزوجية
POPULATION (15 YEARS & ABOVE) BY NATIONALITY, GENDER & MARITAL STATUS
2022

Table No. (17)

جدول رقم (17)

Marital Status	المجموع Total			غير قطريين Non-Qatari			قطريون Qatari			الحالة الزوجية
	المجموع Total	إناث Females	ذكور Males	المجموع Total	إناث Females	ذكور Males	المجموع Total	إناث Females	ذكور Males	
Never Married	593,136	175,090	418,046	500,960	128,987	371,973	92,176	46,103	46,073	لم يسبق له الزواج
Married	1,813,735	375,115	1,438,620	1,695,507	315,947	1,379,560	118,228	59,168	59,060	متزوج
Divorced	20,013	13,141	6,872	11,950	8,507	3,443	8,063	4,634	3,429	مطلق
Widowed	12,463	10,403	2,060	7,656	6,262	1,394	4,807	4,141	666	أرمل
Total	2,439,347	573,749	1,865,598	2,216,073	459,703	1,756,370	223,274	114,046	109,228	المجموع

Chapter Two **الفصل الثاني**
Economically Active **السكان النشيطون**
population **اقتصادياً**



السكان النشيطون اقتصادياً (15 سنة فأكثر) حسب الجنسية والنوع والحالة العملية
**ECONOMICALLY ACTIVE POPULATION (15 YEARS & ABOVE) BY NATIONALITY,
 GENDER & EMPLOYMENT STATUS
 2022**

Table No. (18)

جدول رقم (18)

Employment Status	المجموع Total			غير قطريين Non-Qatari			قطريون Qatari			الحالة العملية
	المجموع Total	إناث Females	ذكور Males	المجموع Total	إناث Females	ذكور Males	المجموع Total	إناث Females	ذكور Males	
Employer	6,559	512	6,047	3,622	355	3,267	2,937	157	2,780	صاحب عمل ويديره
Own Account Worker	1,052	75	977	960	75	885	92	0	92	يعمل لحسابه
Employee	2,122,745	352,325	1,770,420	2,004,942	303,798	1,701,144	117,803	48,527	69,276	يعمل بأجر
Total	2,130,356	352,912	1,777,444	2,009,524	304,228	1,705,296	120,832	48,684	72,148	المجموع

Not including persons seeking work for the first time

لا يشمل المتعطلين الذين لم يسبق لهم العمل

السكان النشيطون اقتصادياً (15 سنة فأكثر) حسب الجنسية والنوع والمهنة
**ECONOMICALLY ACTIVE POPULATION (15 YEARS & ABOVE) BY NATIONALITY ,
 GENDER & OCCUPATION
 2022**

Table No. (19)

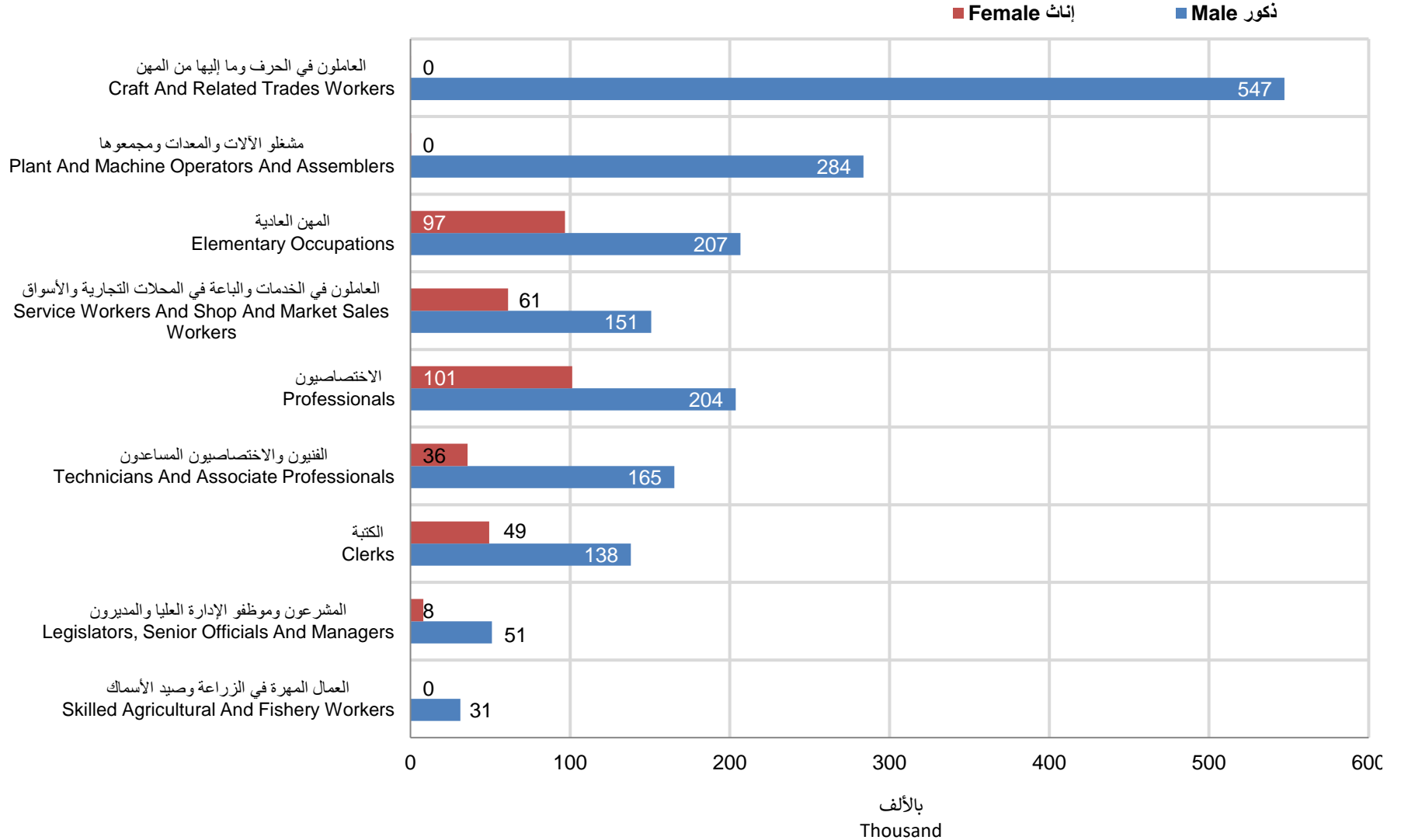
جدول رقم (19)

Occupation	المجموع Total			غير قطريين Non-Qatari			قطريون Qatari			المهنة
	المجموع Total	إناث Females	ذكور Males	المجموع Total	إناث Females	ذكور Males	المجموع Total	إناث Females	ذكور Males	
Legislators, Senior Officials And Managers	59,000	8,048	50,952	45,727	4,551	41,176	13,273	3,497	9,776	المشروعون وموظفو الإدارة العليا والمديرون
Professionals	304,906	101,265	203,641	264,254	78,393	185,861	40,652	22,872	17,780	الاختصاصيون
Technicians And Associate Professionals	200,958	35,698	165,260	181,766	30,025	151,741	19,192	5,673	13,519	الفنيون والاختصاصيون المساعدون
Clerks	187,260	49,235	138,025	148,486	33,908	114,578	38,774	15,327	23,447	الكتابة
Service Workers And Shop And Market Sales Workers	211,872	61,113	150,759	208,521	60,194	148,327	3,351	919	2,432	العاملون في الخدمات والباعة في المحلات التجارية والأسواق
Skilled Agricultural And Fishery Workers	31,325	0	31,325	31,325	0	31,325	0	0	0	العمال المهرة في الزراعة وصيد الأسماك
Craft And Related Trades Workers	547,575	324	547,251	545,017	324	544,693	2,558	0	2,558	العاملون في الحرف وما إليها من المهن
Plant And Machine Operators And Assemblers	284,172	494	283,678	282,620	494	282,126	1,552	0	1,552	مشغلو الآلات والمعدات ومجموعها
Elementary Occupations	303,288	96,735	206,553	301,808	96,339	205,469	1,480	396	1,084	المهن العادية
Total	2,130,356	352,912	1,777,444	2,009,524	304,228	1,705,296	120,832	48,684	72,148	المجموع

Not including persons seeking work for the first time

لا يشمل المتعطلين الذين لم يسبق لهم العمل

السكان النشيطون اقتصادياً (15 سنة فأكثر) حسب النوع والمهنة (بالألف)
ECONOMICALLY ACTIVE POPULATION (15 YEARS & ABOVE)
BY GENDER & OCCUPATION (THOUSAND)
2022



شكل رقم (4) Graph No. (4)

السكان النشيطون اقتصادياً (15 سنة فأكثر) حسب الجنسية والنوع وفئات العمر
**ECONOMICALLY ACTIVE POPULATION (15 YEARS & ABOVE) BY NATIONALITY ,
 GENDER & AGE GROUPS
 2022**

Table No. (20)

جدول رقم (20)

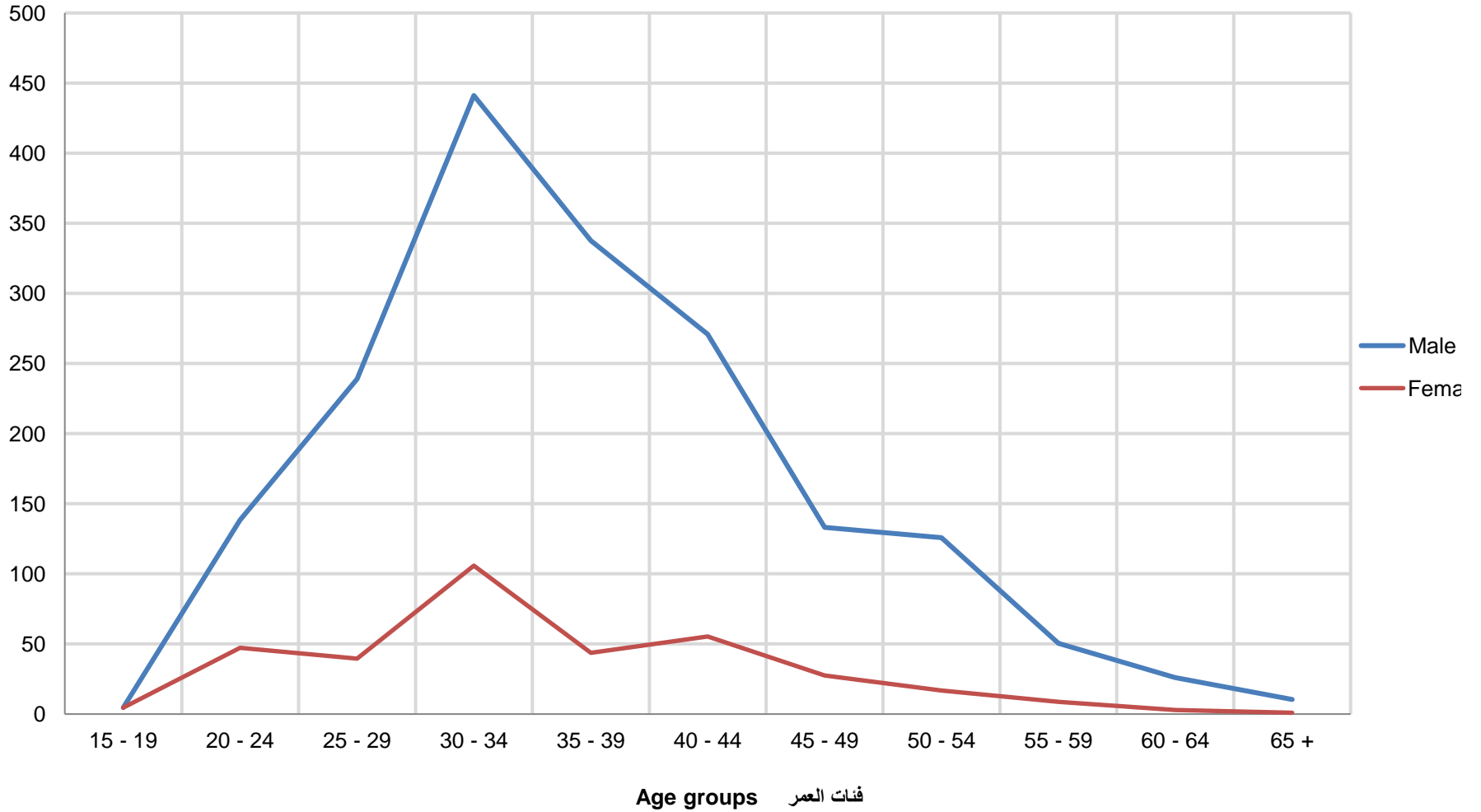
Age Groups	المجموع Total			غير قطريين Non-Qatari			قطريون Qatari			فئات العمر
	المجموع Total	إناث Females	ذكور Males	المجموع Total	إناث Females	ذكور Males	المجموع Total	إناث Females	ذكور Males	
15 - 19	9,141	4,521	4,620	8,425	4,490	3,935	716	31	685	19 - 15
20 - 24	185,711	47,285	138,426	172,859	44,403	128,456	12,852	2,882	9,970	24 - 20
25 - 29	278,389	39,466	238,923	256,092	29,524	226,568	22,297	9,942	12,355	29 - 25
30 - 34	546,977	105,844	441,133	526,053	97,050	429,003	20,924	8,794	12,130	34 - 30
35 - 39	381,289	43,724	337,565	361,532	34,267	327,265	19,757	9,457	10,300	39 - 35
40 - 44	326,148	55,258	270,890	314,707	49,170	265,537	11,441	6,088	5,353	44 - 40
45 - 49	160,573	27,526	133,047	145,223	21,614	123,609	15,350	5,912	9,438	49 - 45
50 - 54	142,711	16,851	125,860	135,157	14,398	120,759	7,554	2,453	5,101	54 - 50
55 - 59	59,109	8,648	50,461	51,597	5,912	45,685	7,512	2,736	4,776	59 - 55
60 - 64	28,917	2,858	26,059	27,351	2,610	24,741	1,566	248	1,318	64 - 60
65 +	11,391	931	10,460	10,528	790	9,738	863	141	722	+ 65
Total	2,130,356	352,912	1,777,444	2,009,524	304,228	1,705,296	120,832	48,684	72,148	المجموع

Not including persons seeking work for the first time

لا يشمل المتعطلين الذين لم يسبق لهم العمل

السكان النشيطون اقتصادياً (15 سنة فأكثر) حسب النوع وفئات العمر (بالآلف)
ECONOMICALLY ACTIVE POPULATION (15 YEARS & ABOVE)
BY GENDER & AGE GROUP (THOUSAND)
2022

بالآلف
Thousands



السكان النشيطون اقتصادياً (15 سنة فأكثر) حسب الجنسية والنوع والحالة التعليمية
**ECONOMICALLY ACTIVE POPULATION (15 YEARS & ABOVE) BY NATIONALITY,
 GENDER & EDUCATIONAL STATUS**

2022

Table No. (21)

جدول رقم (21)

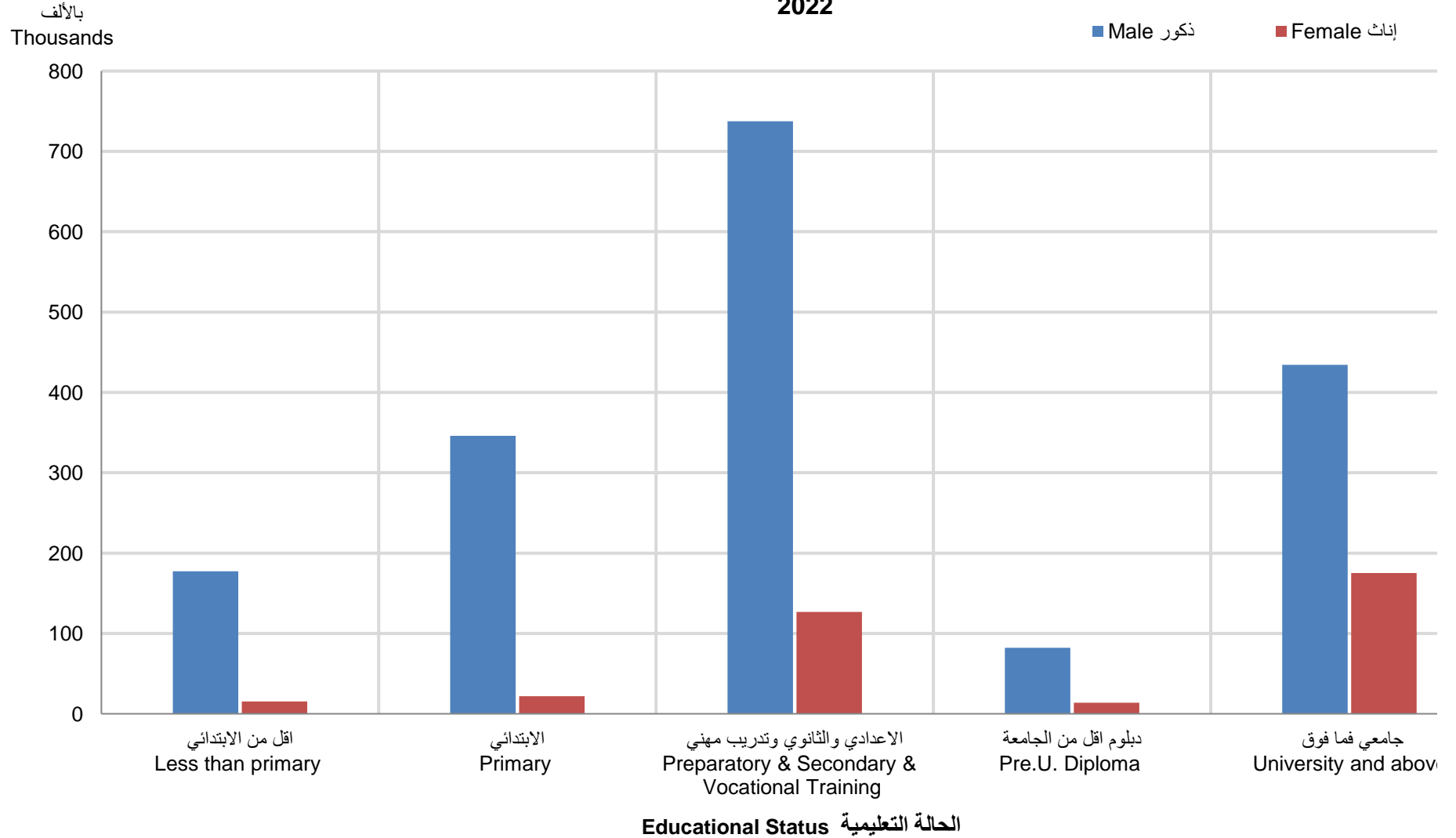
Educational Status	المجموع Total			غير قطريين Non-Qatari			قطريون Qatari			الحالة التعليمية
	المجموع Total	إناث Females	ذكور Males	المجموع Total	إناث Females	ذكور Males	المجموع Total	إناث Females	ذكور Males	
Illiterate	14,240	31	14,209	14,240	31	14,209	0	0	0	أمية
Read & Write	178,219	15,403	162,816	177,878	15,279	162,599	341	124	217	يقرأ ويكتب
Literacy	371	31	340	371	31	340	0	0	0	محو أمية
Primary	367,744	21,774	345,970	364,377	21,141	343,236	3,367	633	2,734	ابتدائية
Preparatory	496,609	45,017	451,592	488,668	43,277	445,391	7,941	1,740	6,201	إعدادية
Vocational Training	5,040	129	4,911	5,040	129	4,911	0	0	0	تدريب مهني
Secondary	362,743	81,663	281,080	319,714	66,183	253,531	43,029	15,480	27,549	ثانوية
Diploma	95,993	13,758	82,235	94,712	13,619	81,093	1,281	139	1,142	دبلوم
University	551,796	151,006	400,790	495,462	123,725	371,737	56,334	27,281	29,053	جامعي
Higher Diploma	12,654	6,824	5,830	10,300	5,933	4,367	2,354	891	1,463	دبلوم عالي
M.A / M.Sc.	33,196	14,675	18,521	29,109	13,047	16,062	4,087	1,628	2,459	ماجستير
Ph.D.	11,751	2,601	9,150	9,653	1,833	7,820	2,098	768	1,330	دكتوراة
Total	2,130,356	352,912	1,777,444	2,009,524	304,228	1,705,296	120,832	48,684	72,148	المجموع

Not including persons seeking work for the first time

لا يشمل المتعطلين الذين لم يسبق لهم العمل

السكان النشيطون اقتصادياً (15 سنة فأكثر) حسب النوع والحالة التعليمية (بالآلف)

**ECONOMICALLY ACTIVE POPULATION (15 YEARS & ABOVE)
BY GENDER & EDUCATIONAL STATUS (THOUSAND)
2022**



السكان النشيطون اقتصادياً (15 سنة فأكثر) حسب الجنسية والنوع والنشاط الاقتصادي

ECONOMICALLY ACTIVE POPULATION (15 YEARS & ABOVE) BY NATIONALITY, GENDER & ECONOMIC ACTIVITY
2022

Table No. (22)

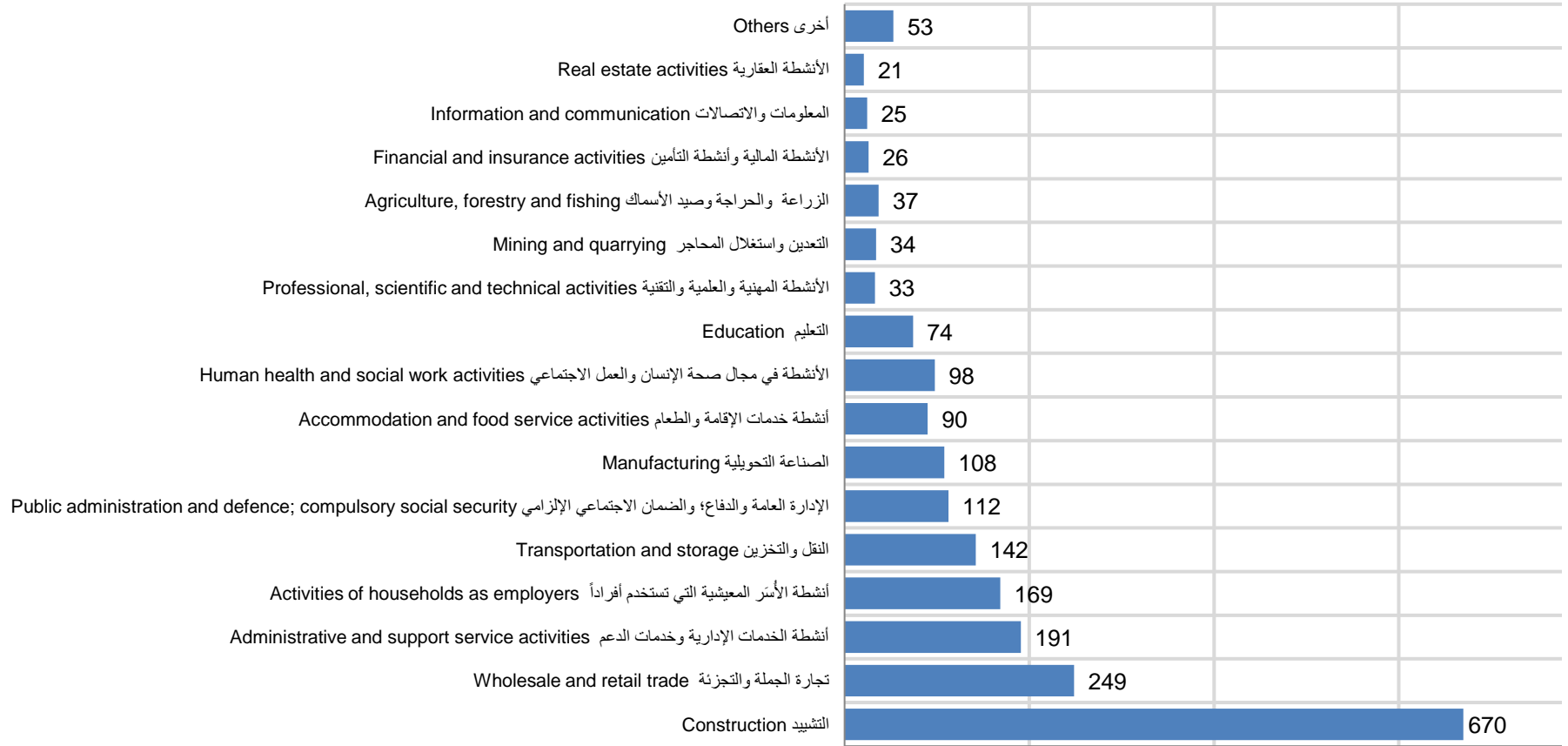
جدول رقم (22)

Economic Activity	المجموع Total			غير قطريين Non-Qatari			قطريون Qatari			النشاط الاقتصادي
	المجموع Total	إناث Females	ذكور Males	المجموع Total	إناث Females	ذكور Males	المجموع Total	إناث Females	ذكور Males	
Agriculture, forestry and fishing	36,956	0	36,956	36,893	0	36,893	63	0	63	الزراعة والحراثة وصيد الأسماك
Mining and quarrying	34,155	4,210	29,945	27,522	2,425	25,097	6,633	1,785	4,848	التعدين واستغلال المحاجر
Manufacturing	107,811	2,254	105,557	106,024	2,050	103,974	1,787	204	1,583	الصناعة التحويلية
Electricity, gas, steam and air conditioning supply	14,534	2,718	11,816	12,161	1,602	10,559	2,373	1,116	1,257	إمدادات الكهرباء والغاز والبخر وتكييف الهواء
Water supply; sewerage, waste management and remediation activities	4,546	313	4,233	3,954	140	3,814	592	173	419	إمدادات المياه وأنشطة الصرف وإدارة النفايات ومعالجتها
Construction	669,774	7,122	662,652	668,052	6,889	661,163	1,722	233	1,489	التشييد
Wholesale and retail trade; repair of motor vehicles and motorcycles	248,517	25,773	222,744	246,713	24,945	221,768	1,804	828	976	تجارة الجملة والتجزئة؛ إصلاح المركبات ذات المحركات والدراجات النارية
Transportation and storage	142,021	15,540	126,481	139,083	14,078	125,005	2,938	1,462	1,476	النقل والتخزين
Accommodation and food service activities	89,962	22,791	67,171	88,393	21,677	66,716	1,569	1,114	455	أنشطة خدمات الإقامة والطعام
Information and communication	24,532	5,253	19,279	20,988	3,803	17,185	3,544	1,450	2,094	المعلومات والاتصالات
Financial and insurance activities	26,101	7,106	18,995	21,229	4,523	16,706	4,872	2,583	2,289	الأنشطة المالية وأنشطة التأمين
Real estate activities	20,978	2,024	18,954	19,991	1,583	18,408	987	441	546	الأنشطة العقارية
Professional, scientific and technical activities	32,996	6,159	26,837	32,407	5,988	26,419	589	171	418	الأنشطة المهنية والعلمية والتقنية
Administrative and support service activities	190,775	29,552	161,223	189,550	28,609	160,941	1,225	943	282	أنشطة الخدمات الإدارية وخدمات الدعم
Public administration and defence; compulsory social security	112,403	23,516	88,887	47,692	5,108	42,584	64,711	18,408	46,303	الإدارة العامة والدفاع؛ والضمان الاجتماعي الإلزامي
Education	74,103	41,777	32,326	59,881	30,435	29,446	14,222	11,342	2,880	التعليم
Human health and social work activities	97,719	44,923	52,796	89,166	39,669	49,497	8,553	5,254	3,299	الأنشطة في مجال صحة الإنسان والعمل الاجتماعي
Arts, entertainment and recreation	12,994	3,477	9,517	10,814	2,442	8,372	2,180	1,035	1,145	الفنون والترفيه والتسلية
Other service activities	13,660	4,229	9,431	13,503	4,182	9,321	157	47	110	أنشطة الخدمات الأخرى
Activities of households as employers; undifferentiated goods- and services-producing activities of households for own use	168,626	101,876	66,750	168,626	101,876	66,750	0	0	0	أنشطة الأسر المعيشية التي تستخدم أفراداً؛ وأنشطة الأسر المعيشية في إنتاج سلع وخدمات غير مميزة لاستعمالها الخاص
Activities of extraterritorial organizations and bodies	7,193	2,299	4,894	6,882	2,204	4,678	311	95	216	أنشطة المنظمات والهيئات غير الخاضعة للولاية القضائية الوطنية
Total	2,130,356	352,912	1,777,444	2,009,524	304,228	1,705,296	120,832	48,684	72,148	المجموع

Not including persons seeking work for the first time

لا يشمل المتعطلين الذين لم يسبق لهم العمل

السكان النشيطون اقتصادياً (15 سنة فأكثر) حسب النشاط الاقتصادي (بالآلف)
ECONOMICALLY ACTIVE POPULATION (15 YEARS & ABOVE) BY ECONOMIC ACTIVE (THOUSAND)
2022



Other Activities including:

Water supply; sewerage, waste management and remediation activities
 Activities of extraterritorial organizations and bodies
 Other service activities
 Electricity, gas, steam and air conditioning supply
 Arts, entertainment and recreation

تشمل الأنشطة الأخرى:
 إمدادات المياه وأنشطة الصرف وإدارة النفايات ومعالجتها
 أنشطة المنظمات والهيئات غير الخاضعة للولاية القضائية الوطنية
 أنشطة الخدمات الأخرى
 إمدادات الكهرباء والغاز والبخار وتكييف الهواء
 الفنون والترفيه والتسليّة

بالآلف Thousands

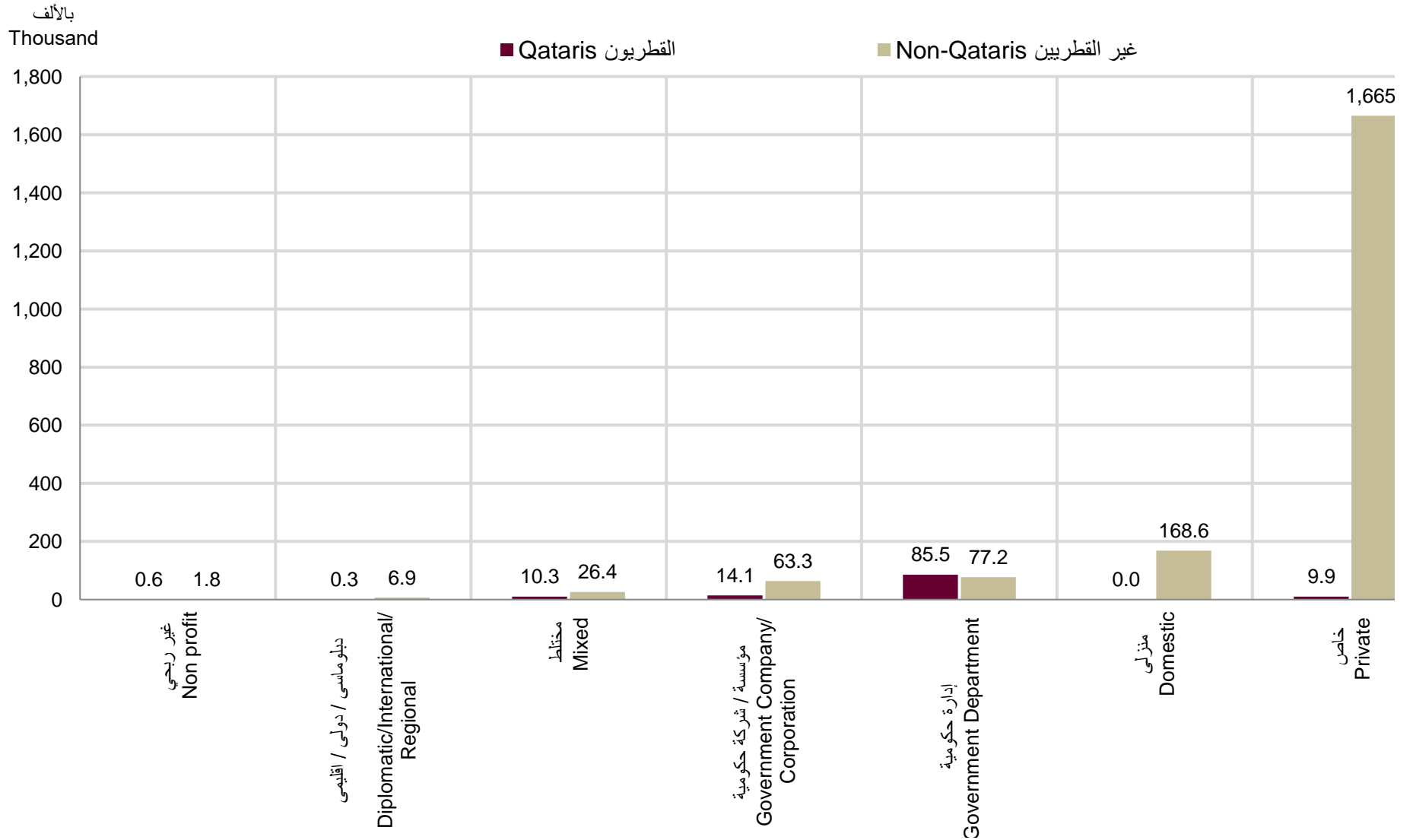
السكان النشيطون اقتصادياً (15 سنة فأكثر) حسب الجنسية والنوع والقطاع
ECONOMICALLY ACTIVE POPULATION (15 YEARS & ABOVE) BY NATIONALITY ,
GENDER & SECTOR
2022

Sector	المجموع Total			غير قطريين Non-Qatari			قطريون Qatari			القطاع
	المجموع Total	إناث Females	ذكور Males	المجموع Total	إناث 54633	ذكور Males	المجموع 7659	إناث Females	ذكور 46974	
Government Department	162,785	51,119	111,666	77,240	17,822	59,418	85,545	33,297	52,248	إدارة حكومية
Government Company/ Corporation	77,480	24,334	53,146	63,340	17,989	45,351	14,140	6,345	7,795	مؤسسة / شركة حكومية
Mixed	36,696	7,861	28,835	26,350	3,454	22,896	10,346	4,407	5,939	مختلط
Private	1,675,213	164,790	1,510,423	1,665,285	160,528	1,504,757	9,928	4,262	5,666	خاص
Diplomatic/International/ Regional	7,193	2,299	4,894	6,882	2,204	4,678	311	95	216	دبلوماسية / دولية / إقليمي
Non profit	2,363	633	1,730	1,801	355	1,446	562	278	284	غير ربحي
Domestic	168,626	101,876	66,750	168,626	101,876	66,750	0	0	0	منزلي
Total	2,130,356	352,912	1,777,444	2,009,524	304,228	1,705,296	120,832	48,684	72,148	المجموع

Not including persons seeking work for the first time

لا يشمل المتعطلين الذين لم يسبق لهم العمل

السكان النشيطون اقتصادياً (15 سنة فأكثر) حسب الجنسية والقطاع (بالآلف)
ECONOMICALLY ACTIVE POPULATION (15 YEARS & ABOVE)
BY NATIONALITY & SECTOR (THOUSAND)
2022



المشتغلون بأجر (15 سنة فأكثر) ومتوسط الأجر الشهري (بالريال القطري) حسب النوع والمهنة

**WORKERS IN PAID EMPLOYMENT (15 YEARS & ABOVE) AND MONTHLY AVERAGE WAGE (Q.R.),
BY GENDER & OCCUPATION**

2022

Table No. (24)

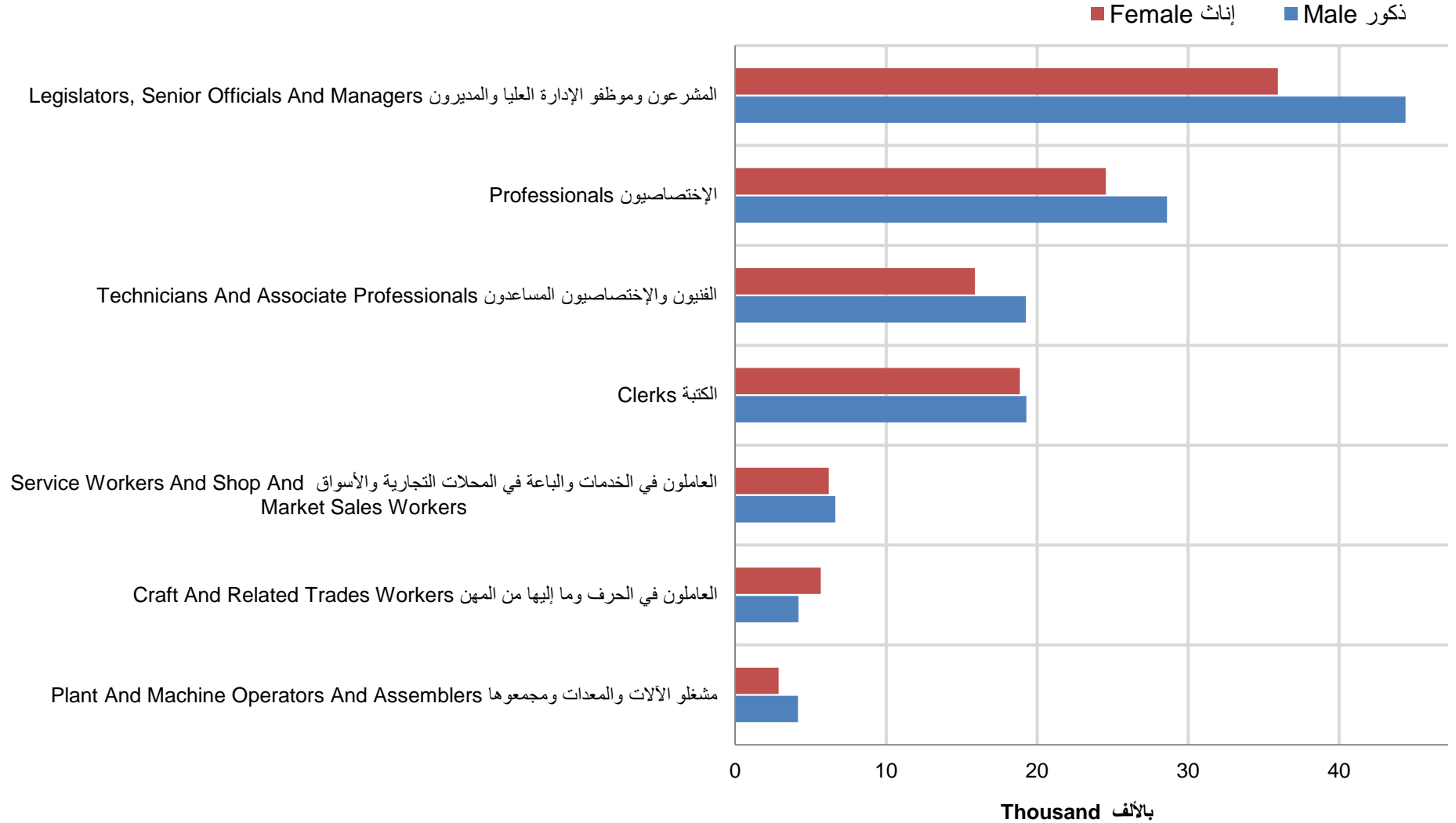
جدول رقم (24)

Occupation	المجموع Total		إناث Females		ذكور Males		المهنة
	متوسط الأجر الشهري Monthly Average Wage	المشتغلون بأجر Paid employment Workers	متوسط الأجر الشهري Monthly Average Wage	المشتغلون بأجر Paid employment Workers	متوسط الأجر الشهري Monthly Average Wage	المشتغلون بأجر Paid employment Workers	
Legislators, Senior Officials And Managers	42,687	54,493	35,954	7,589	44,407	46,904	المشروعون وموظفو الإدارة العليا والمديرون
Professionals	26,993	304,439	24,556	101,233	28,612	203,206	الاختصاصيون
Technicians And Associate Professionals	18,540	199,537	15,895	35,586	19,260	163,951	الفنيون والاختصاصيون المساعدون
Clerks	19,156	186,610	18,858	49,188	19,293	137,422	الكتبة
Service Workers And Shop And Market Sales Workers	6,490	211,315	6,208	61,051	6,643	150,264	العاملون في الخدمات والباعة في المحلات التجارية والأسواق
Skilled Agricultural And Fishery Workers	3,736	31,325	0	0	3,736	31,325	العمال المهرة في الزراعة وصيد الأسماك
Craft And Related Trades Workers	4,199	547,169	5,671	324	4,198	546,845	العاملون في الحرف وما إليها من المهن
Plant And Machine Operators And Assemblers	4,150	284,172	2,885	494	4,156	283,678	مشغلو الآلات والمعدات ومجموعها
Elementary Occupations	3,244	303,190	3,082	96,735	3,490	206,455	المهن العادية
Total	11,963	2,122,250	12,237	352,200	11,863	1,770,050	المجموع

Workers in paid employment are those with status in employment = employee.

المشتغلون بأجر هم الذين تكون حالتهم العملية = يعمل بأجر

متوسط الأجر الشهري (بالريال القطري) للمشتغلين بأجر (15 سنة فأكثر) حسب النوع والمهنة (بالألف)
**MONTHLY AVERAGE WAGE (Q.R) FOR PAID EMPLOYMENT WORKERS (15 YEARS & ABOVE) BY
 GENDER & OCCUPATION (THOUSAND)
 2022**



شكل رقم (9) Graph No.

المشتغلون بأجر (15 سنة فأكثر) ومتوسط الأجر الشهري (بالريال القطري) حسب النوع والنشاط الاقتصادي
WORKERS IN PAID EMPLOYMENT (15 YEARS & ABOVE) AND MONTHLY AVERAGE WAGE (Q.R.),
BY GENDER & ECONOMIC ACTIVITY
2022

Table No. (25)

جدول رقم (25)

Economic Activity	المجموع Total		إناث Females		ذكور Males		النشاط الاقتصادي
	متوسط الأجر الشهري Monthly Average Wage	المشتغلون بأجر Paid employment Workers	متوسط الأجر الشهري Monthly Average Wage	المشتغلون بأجر Paid employment Workers	متوسط الأجر الشهري Monthly Average Wage	المشتغلون بأجر Paid employment Workers	
Agriculture, forestry and fishing	4,336	36,834	0	0	4,336	36,834	الزراعة والحراجة وصيد الأسماك
Mining and quarrying	31,832	34,155	21,819	4,210	34,356	29,945	التعدين واستغلال المحاجر
Manufacturing	9,875	107,377	16,562	2,254	9,674	105,123	الصناعة التحويلية
Electricity, gas, steam and air conditioning supply	24,970	14,534	22,914	2,718	25,976	11,816	إمدادات الكهرباء والغاز والبخار وتكييف الهواء
Water supply; sewerage, waste management and remediation activities	24,965	4,546	18,331	313	25,864	4,233	إمدادات المياه وأنشطة الصرف وإدارة النفايات ومعالجتها
Construction	5,916	667,843	14,304	7,052	5,800	660,791	التشييد
Wholesale and retail trade; repair of motor vehicles and motorcycles	8,287	245,935	9,860	25,711	8,046	220,224	تجارة الجملة والتجزئة؛ إصلاح المركبات ذات المحركات والدراجات النارية
Transportation and storage	12,027	141,861	18,576	15,540	11,034	126,321	النقل والتخزين
Accommodation and food service activities	6,977	89,674	7,372	22,728	6,797	66,946	أنشطة خدمات الإقامة والطعام
Information and communication	28,690	24,516	23,930	5,253	30,545	19,263	المعلومات والاتصالات
Financial and insurance activities	29,429	26,007	28,036	7,090	30,241	18,917	الأنشطة المالية وأنشطة التأمين
Real estate activities	15,875	20,376	22,167	2,024	14,498	18,352	الأنشطة العقارية
Professional, scientific and technical activities	16,033	32,442	14,651	5,912	16,353	26,530	الأنشطة المهنية والعلمية والتقنية
Administrative and support service activities	5,721	190,387	9,699	29,436	4,923	160,951	أنشطة الخدمات الإدارية وخدمات الدعم
Public administration and defence; compulsory social security	30,622	112,271	27,916	23,516	31,540	88,755	الإدارة العامة والدفاع؛ والضمان الاجتماعي الإلزامي
Education	23,995	73,808	23,999	41,761	23,987	32,047	التعليم
Human health and social work activities	20,862	97,420	19,296	44,892	22,390	52,528	الأنشطة في مجال صحة الإنسان والعمل الاجتماعي
Arts, entertainment and recreation	24,113	12,829	21,579	3,402	25,338	9,427	الفنون والترفيه والتسليّة
Other service activities	10,309	13,616	7,292	4,213	11,934	9,403	أنشطة الخدمات الأخرى
Activities of households as employers; undifferentiated goods- and services-producing activities of households for own use	3,064	168,626	3,055	101,876	3,079	66,750	أنشطة الأسر المعيشية التي تستخدم أفراداً؛ وأنشطة الأسر المعيشية في إنتاج سلع وخدمات غير مميّزة لاستعمالها الخاص
Activities of extraterritorial organizations and bodies	28,178	7,193	23,964	2,299	30,161	4,894	أنشطة المنظمات والهيئات غير الخاضعة للولاية القضائية الوطنية
Total	11,963	2,122,250	12,237	352,200	11,863	1,770,050	المجموع

Workers in paid employment are those with status in employment = employee.

المشتغلون بأجر هم الذين تكون حالتهم العملية = يعمل بأجر

المشتغلون بأجر (15 سنة فأكثر) ومتوسط الأجر الشهري (بالريال القطري) حسب النوع والحالة التعليمية
**WORKERS IN PAID EMPLOYMENT (15 YEARS & ABOVE) AND MONTHLY AVERAGE WAGE (Q.R.),
 BY GENDER & EDUCATIONAL STATUS**

2022

Table No. (26)

جدول رقم (26)

Educational Status	المجموع Total		إناث Females		ذكور Males		الحالة التعليمية
	متوسط الأجر الشهري Monthly Average Wage	المشتغلون بأجر Paid employment Workers	متوسط الأجر الشهري Monthly Average Wage	المشتغلون بأجر Paid employment Workers	متوسط الأجر الشهري Monthly Average Wage	المشتغلون بأجر Paid employment Workers	
Illiterate	3,166	14,240	2,900	31	3,169	14,209	أمي
Read & Write	3,212	178,870	3,072	15,434	3,254	163,436	يفقرأ ويكتب
Primary	3,929	367,206	3,551	21,774	4,005	345,432	ابتدائية
Preparatory	4,838	501,379	4,039	45,161	5,077	456,218	إعدادية
Secondary	12,364	360,523	11,153	81,616	12,915	278,907	ثانوية
Pre.U. Diploma	10,471	95,821	7,035	13,726	11,158	82,095	دبلوم أقل من الجامعة
University and above	25,048	604,211	21,869	174,458	26,768	429,753	جامعي فما فوق
Total	11,963	2,122,250	12,237	352,200	11,863	1,770,050	المجموع

Workers in paid employment are those with status in employment = employee.

المشتغلون بأجر هم الذين تكون حالتهم العملية = يعمل بأجر

المشتغلون بأجر (15 سنة فأكثر) ومتوسط الأجر الشهري (بالريال القطري) حسب النوع والقطاع
**WORKERS IN PAID EMPLOYMENT (15 YEARS & ABOVE) AND AVERAGE MONTHLY WAGE (Q.R),
 BY GENDER & SECTOR**

2022

Table No. (27)

جدول رقم (27)

Sector	المجموع Total		إناث Females		ذكور Males		القطاع
	متوسط الأجر الشهري Monthly Average Wage	المشتغلون بأجر Paid employment Workers	متوسط الأجر الشهري Monthly Average Wage	المشتغلون بأجر Paid employment Workers	متوسط الأجر الشهري Monthly Average Wage	المشتغلون بأجر Paid employment Workers	
Government Department	30,789	162,653	28,441	51,119	32,085	111,534	إدارة حكومية
Government Company/ Corporation	26,232	77,480	23,470	24,334	27,826	53,146	مؤسسة / شركة حكومية
Mixed	32,816	36,626	26,682	7,861	35,800	28,765	مختلط
Private	7,752	1,667,234	10,762	164,078	7,375	1,503,156	خاص
Diplomatic/International/Regional	28,256	7,268	23,964	2,299	30,252	4,969	دبلوماسي / دولي / إقليمي
Non profit	24,287	2,363	21,138	633	25,796	1,730	غير ربحي
Domestic	3,064	168,626	3,055	101,876	3,079	66,750	منزلي
Total	11,963	2,122,250	12,237	352,200	11,863	1,770,050	المجموع

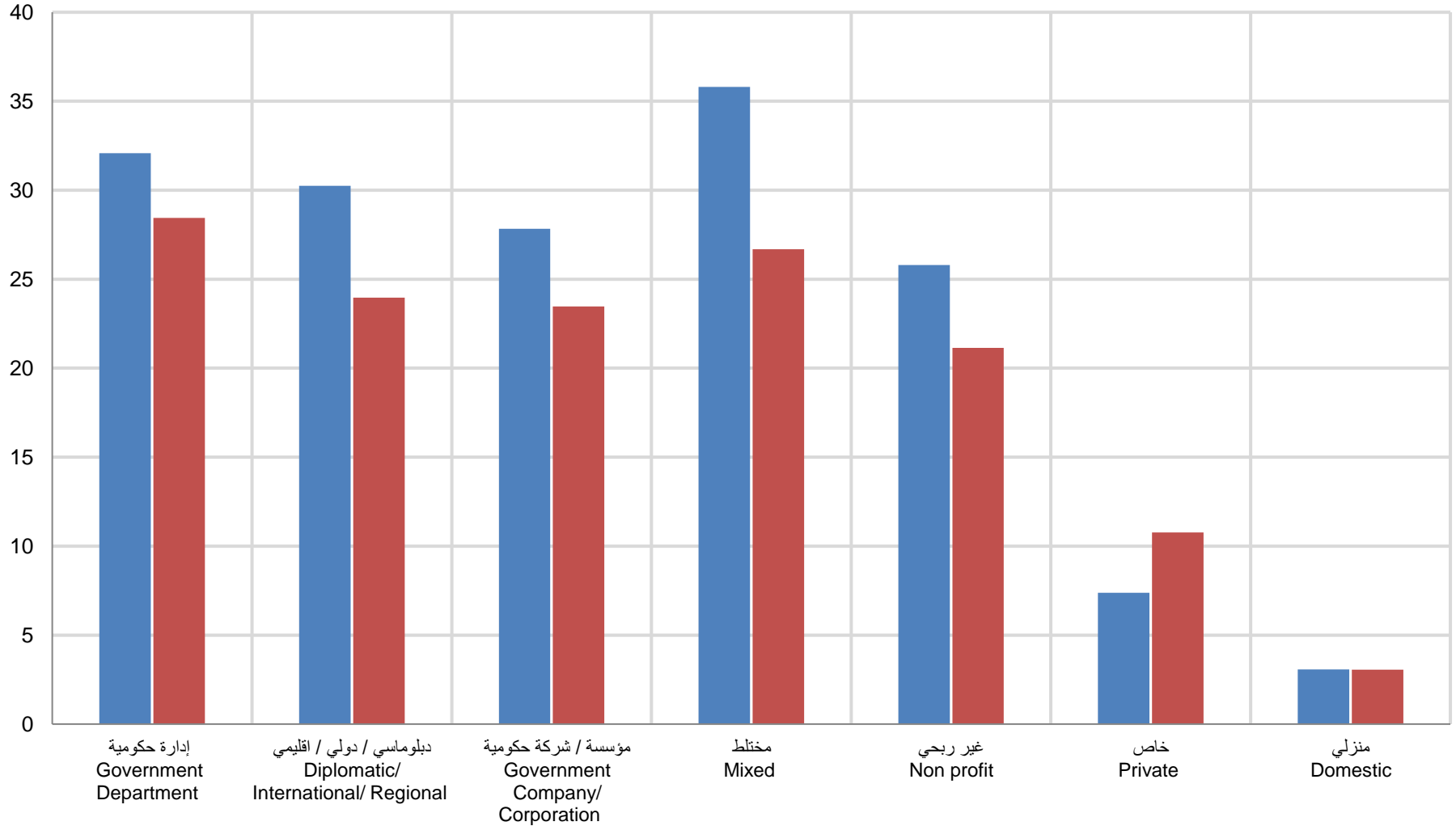
Workers in paid employment are those with status in employment = employee.

المشتغلون بأجر هم الذين تكون حالتهم العملية = يعمل بأجر

متوسط الأجر الشهري (بالريال القطري) للمشتغلين بأجر (15 سنة فأكثر) حسب النوع والقطاع (بالألف)
MONTHLY AVERAGE WAGE (Q.R) FOR PAID EMPLOYMENT WORKERS (15 YEARS & ABOVE) BY GENDER & SECTOR (THOUSAND)
2022

Thousand بالآلف

■ Male ذكور ■ Female إناث



المشتغلون (15 سنة فأكثر) ومتوسط ساعات العمل حسب الجنسية والنوع والمهنة

EMPLOYED PERSONS (15 YEARS & ABOVE) AND AVERAGE WORK HOURS BY NATIONALITY, GENDER & OCCUPATION
2022

جدول رقم (28)

جدول رقم (28)

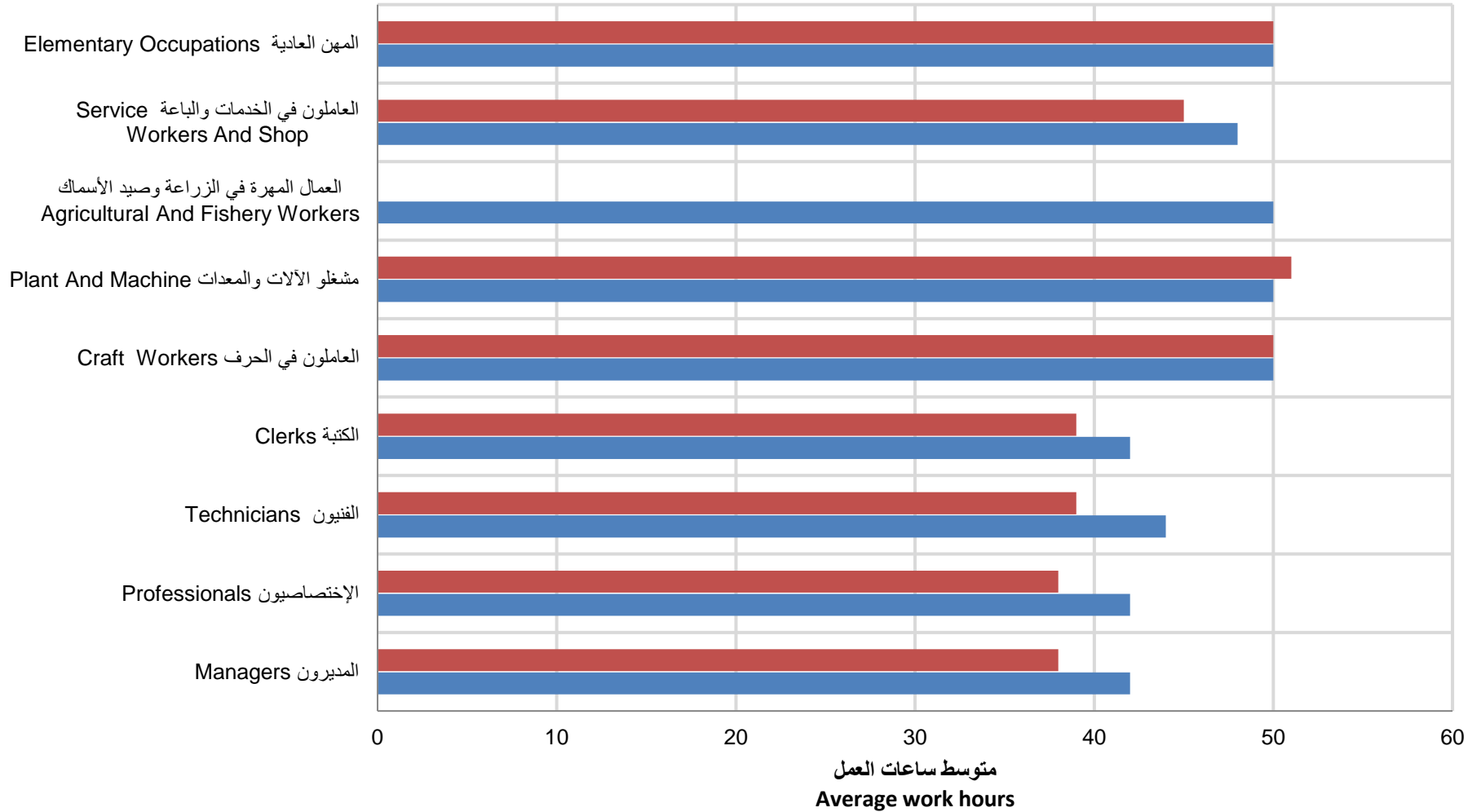
المهنة	المجموع Total						غير القطريين Non-Qataris						القطريون Qataris					
	المجموع Total		إناث Females		ذكور Males		المجموع Total		إناث Females		ذكور Males		المجموع Total		إناث Females		ذكور Males	
	متوسط ساعات العمل Average Work Hours	عدد المشتغلين number of employees	متوسط ساعات العمل Average Work Hours	عدد المشتغلين number of employees	متوسط ساعات العمل Average Work Hours	عدد المشتغلين number of employees	متوسط ساعات العمل Average Work Hours	عدد المشتغلين number of employees	متوسط ساعات العمل Average Work Hours	عدد المشتغلين number of employees	متوسط ساعات العمل Average Work Hours	عدد المشتغلين number of employees	متوسط ساعات العمل Average Work Hours	عدد المشتغلين number of employees	متوسط ساعات العمل Average Work Hours	عدد المشتغلين number of employees	متوسط ساعات العمل Average Work Hours	عدد المشتغلين number of employees
المشروعون وموظفو الإدارة العليا والمديرون	41	57,904	38	7,962	42	49,942	45	45,082	43	4,481	46	40,601	38	12,822	37	3,481	38	9,341
الاختصاصيون	40	300,432	38	99,307	42	201,125	42	260,591	40	77,010	43	183,581	37	39,841	37	22,297	38	17,544
الفنيون والاختصاصيون المساعدون	43	199,245	39	35,422	44	163,823	45	180,302	40	29,922	46	150,380	38	18,943	37	5,500	38	13,443
الكتابة	41	185,060	39	48,745	42	136,315	44	146,693	42	33,763	45	112,930	38	38,367	37	14,982	38	23,385
العاملون في الخدمات والباعة في المحلات التجارية والأسواق	47	208,067	45	60,544	48	147,523	48	204,982	45	59,703	49	145,279	38	3,085	37	841	38	2,244
العمال المهرة في الزراعة وصيد الأسماك	50	31,017	0	0	50	31,017	50	31,017	0	0	50	31,017	0	0	0	0	0	0
العاملون في الحرف وما إليها من المهن	50	538,249	50	324	50	537,925	51	535,691	50	324	51	535,367	38	2,558	0	0	38	2,558
مشغلو الآلات والمعدات ومجموعها	50	279,051	51	494	50	278,557	50	277,531	51	494	50	277,037	39	1,520	0	0	39	1,520
المهن العادية	50	298,708	50	95,879	50	202,829	50	297,260	50	95,499	51	201,761	38	1,448	38	380	38	1,068
المجموع	46	2,097,733	44	348,677	47	1,749,056	48	1,979,149	47	301,196	49	1,677,953	38	118,584	37	47,481	38	71,103

Not Including Employed Temporarily Absent

لا يشمل المشتغلين المتغييبين مؤقتاً وعددهم

متوسط ساعات عمل المشتغلين (15 سنة فأكثر) حسب النوع والمهنة
AVERAGE WORK HOURS FOR EMPLOYED PERSONS (15 YEARS & ABOVE)
BY GENDER & OCCUPATION
2022

Female إناث Male ذكور



المشتغلون (15 سنة فأكثر) ومتوسط ساعات العمل حسب النوع والنشاط الاقتصادي

EMPLOYED PERSONS (15 YEARS & ABOVE) AND AVERAGE WORK HOURS BY GENDER & ECONOMIC ACTIVITY

2022

Table No. (29)

جدول رقم (29)

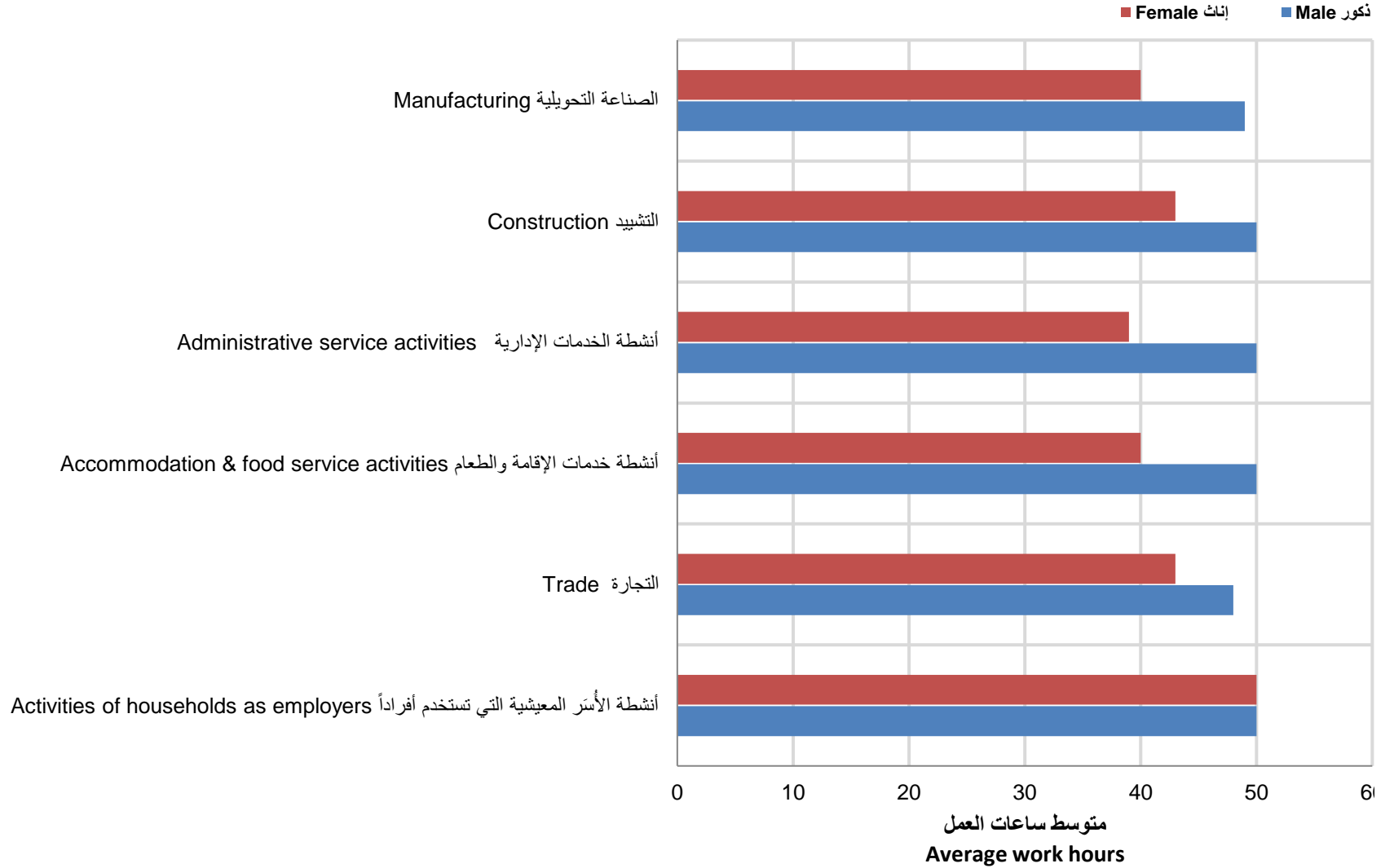
Economic Activity	المجموع Total		إناث Females		ذكور Males		النشاط الاقتصادي
	متوسط ساعات العمل Average Work Hours	عدد المشتغلين number of employees	متوسط ساعات العمل Average Work Hours	عدد المشتغلين number of employees	متوسط ساعات العمل Average Work Hours	عدد المشتغلين number of employees	
Agriculture, forestry and fishing	50	36,494	0	0	50	36,494	الزراعة والحراثة وصيد الأسماك
Mining and quarrying	41	33,780	38	4,162	42	29,618	التعدين واستغلال المحاجر
Manufacturing	49	106,375	40	2,254	49	104,121	الصناعة التحويلية
Electricity, gas, steam and air conditioning supply	42	14,534	38	2,718	43	11,816	إمدادات الكهرباء والغاز والبخار وتكييف الهواء
Water supply; sewerage, waste management and remediation activities	44	4,546	34	313	45	4,233	إمدادات المياه وأنشطة الصرف وإدارة النفايات ومعالجتها
Construction	50	659,838	43	6,991	50	652,847	التشييد
Wholesale and retail trade; repair of motor vehicles and motorcycles	47	242,948	43	25,613	48	217,335	تجارة الجملة والتجزئة؛ إصلاح المركبات ذات المحركات والدراجات النارية
Transportation and storage	46	139,972	41	15,428	47	124,544	النقل والتخزين
Accommodation and food service activities	47	88,824	40	22,791	50	66,033	أنشطة خدمات الإقامة والطعام
Information and communication	40	24,368	38	5,237	41	19,131	المعلومات والاتصالات
Financial and insurance activities	40	26,054	39	7,059	41	18,995	الأنشطة المالية وأنشطة التأمين
Real estate activities	46	20,978	41	2,024	47	18,954	الأنشطة العقارية
Professional, scientific and technical activities	44	32,452	39	6,159	45	26,293	الأنشطة المهنية والعلمية والتقنية
Administrative and support service activities	48	187,890	39	29,423	50	158,467	أنشطة الخدمات الإدارية وخدمات الدعم
Public administration and defence; compulsory social security	38	110,974	37	23,235	38	87,739	الإدارة العامة والدفاع؛ والضمان الاجتماعي الإلزامي
Education	38	70,914	38	39,779	39	31,135	التعليم
Human health and social work activities	40	96,905	39	44,727	41	52,178	الأنشطة في مجال صحة الإنسان والعمل الاجتماعي
Arts, entertainment and recreation	40	12,949	39	3,447	41	9,502	الفنون والترفيه والتسلية
Other service activities	45	13,530	46	4,099	45	9,431	أنشطة الخدمات الأخرى
Activities of households as employers; undifferentiated goods- and services-producing activities of households for own use	50	166,215	50	100,919	50	65,296	أنشطة الأسر المعيشية التي تستخدم أفراداً؛ وأنشطة الأسر المعيشية في إنتاج سلع وخدمات غير مميزة لاستعمالها الخاص
Activities of extraterritorial organizations and bodies	39	7,193	38	2,299	39	4,894	أنشطة المنظمات والهيئات غير الخاضعة للولاية القضائية الوطنية
Total	46	2,097,733	44	348,677	47	1,749,056	المجموع

Not Including Employed Temporarily Absent

لا يشمل المشتغلين المتغييبين مؤقتاً وعددهم

متوسط ساعات عمل المشتغلين (15 سنة فأكثر) حسب النشاط الاقتصادي (أعلى ست أنشطة اقتصادية*)

AVERAGE WORK HOURS FOR EMPLOYED PERSONS (15 YEARS & ABOVE) BY ECONOMIC ACTIVITY (the highest 6 economic activities*)
2022



المشتغلون (15 سنة فأكثر) ومتوسط ساعات العمل حسب النوع والحالة التعليمية
**EMPLOYED PERSONS (15 YEARS & ABOVE) AND AVERAGE WORK HOURS
 BY GENDER & EDUCATIONAL STATUS**

2022

Table No. (30)

جدول رقم (30)

Educational Status	المجموع Total		إناث Females		ذكور Males		الحالة التعليمية
	متوسط ساعات العمل Average Work Hours	عدد المشتغلين number of employees	متوسط ساعات العمل Average Work Hours	عدد المشتغلين number of employees	متوسط ساعات العمل Average Work Hours	عدد المشتغلين number of employees	
Illiterate	49	14,016	48	31	49	13,985	أمية
Read & Write	50	174,613	50	15,105	50	159,508	يقرأ ويكتب
Primary	50	359,866	49	21,548	50	338,318	ابتدائية
Preparatory	49	493,458	49	44,834	49	448,624	إعدادية
Secondary	45	358,801	45	80,926	45	277,875	ثانوية
Pre.U. Diploma	47	94,957	45	13,467	48	81,490	دبلوم أقل من الجامعة
University and above	41	602,022	39	172,766	43	429,256	جامعي فما فوق
Total	46	2,097,733	44	348,677	47	1,749,056	المجموع

Not Including Employed Temporarily Absent

لا يشمل المشتغلين المتغيبين مؤقتاً وعددهم

المشتغلون (15 سنة فأكثر) ومتوسط ساعات العمل حسب النوع والقطاع

EMPLOYED PERSONS (15 YEARS & ABOVE) AND AVERAGE WORK HOURS BY GENDER & SECTOR

2022

Table No. (31)

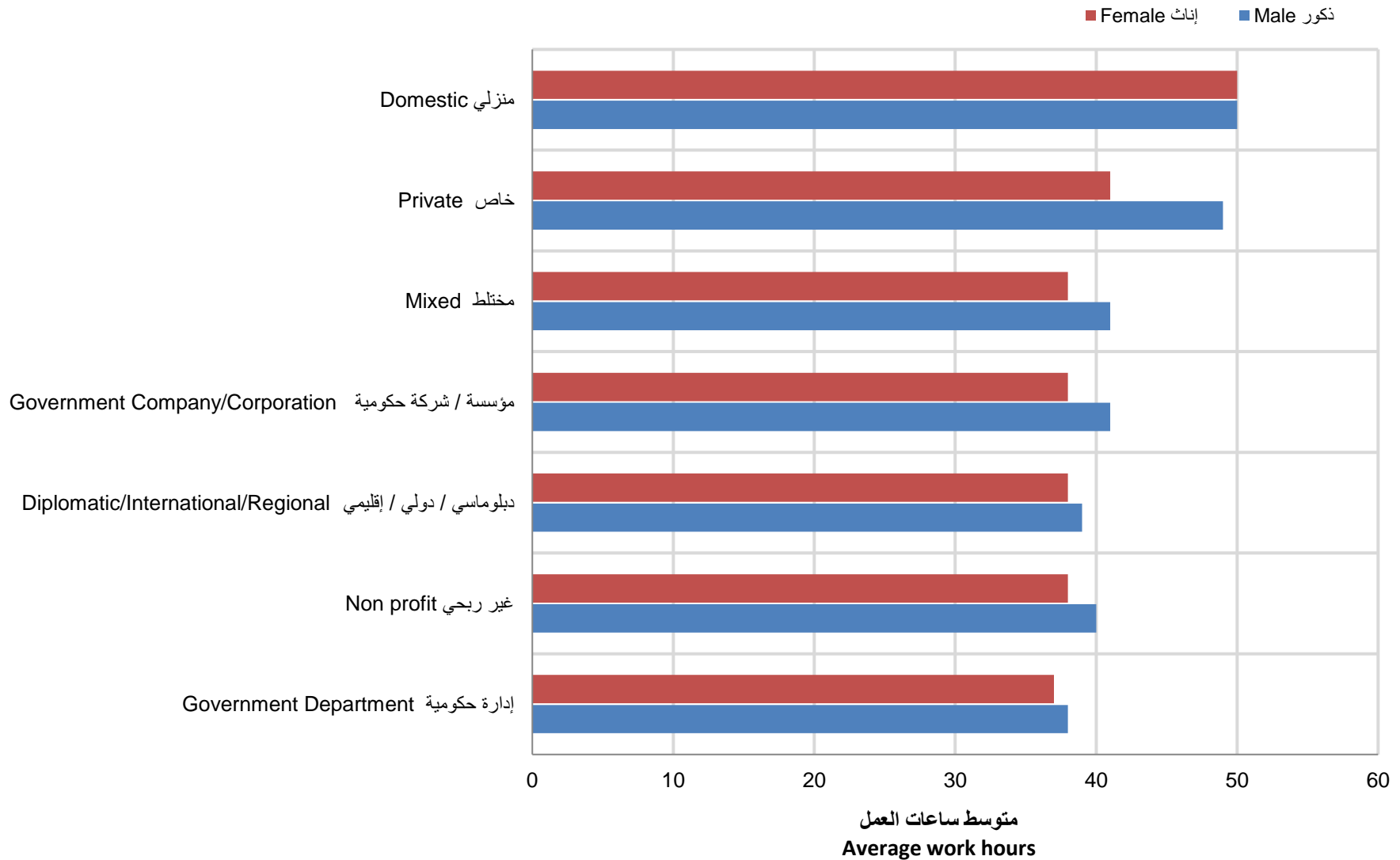
جدول رقم (31)

Sector	المجموع Total		إناث Females		ذكور Males		القطاع
	متوسط ساعات العمل Average Work Hours	عدد المشتغلين Paid employment Workers	متوسط ساعات العمل Average Work Hours	عدد المشتغلين Paid employment Workers	متوسط ساعات العمل Average Work Hours	عدد المشتغلين Paid employment Workers	
Government Department	38	159,631	37	49,812	38	109,819	إدارة حكومية
Government Company/Corporation	40	76,500	38	24,149	41	52,351	مؤسسة / شركة حكومية
Mixed	40	36,477	38	7,846	41	28,631	مختلط
Private	48	1,649,370	41	163,035	49	1,486,335	خاص
Diplomatic/International/Regional	39	7,268	38	2,299	39	4,969	دبلوماسية / دولية / إقليمي
Non profit	39	2,272	38	617	40	1,655	غير ربحي
Domestic	50	166,215	50	100,919	50	65,296	منزلي
Total	46	2,097,733	44	348,677	47	1,749,056	المجموع

Not Including Employed Temporarily Absent

لا يشمل المشتغلين المتغييبين مؤقتاً وعددهم

متوسط ساعات عمل المشتغلين (15 سنة فأكثر) حسب النوع والقطاع
AVERAGE WORK HOURS FOR EMPLOYED PERSONS (15 YEARS & ABOVE) BY GENDER & SECTOR
2022



شكل رقم (13) Graph No. (13)

المشتغلون (15 سنة فأكثر) حسب الجنسية والنوع والإستقرار في العمل
EMPLOYED PERSONS (15 YEARS & ABOVE) BY NATIONALITY, GENDER & STABILITY AT WORK
2022

Table No. (32)

جدول رقم (32)

Stability at Work	المجموع Total			غير قطريين Non-Qatari			قطريون Qatari			الإستقرار في العمل
	المجموع Total	إناث Females	ذكور Males	المجموع Total	إناث Females	ذكور Males	المجموع Total	إناث Females	ذكور Males	
Permanent	2,129,016	352,712	1,776,304	2,008,246	304,028	1,704,218	120,770	48,684	72,086	دائم
Temporary	873	75	798	873	75	798	0	0	0	مؤقت
Total	2,129,889	352,787	1,777,102	2,009,119	304,103	1,705,016	120,770	48,684	72,086	المجموع

السكان النشيطون اقتصادياً (15 سنة فأكثر) حسب الحالة العملية والمهنة
**ECONOMICALLY ACTIVE POPULATION (15 YEARS & ABOVE) BY STATUS
 IN EMPLOYMENT & OCCUPATION**
 2022

Table No. (33)

جدول رقم (33)

Employment Status Occupation	المجموع Total	يعمل بأجر Employee	يعمل لحسابه Own Account Worker	صاحب عمل ويديره Employer	الحالة العملية المهنة
Legislators, Senior Officials And Managers	59,000	54,633	0	4,367	المشروعون وموظفو الإدارة العليا والمديرون
Professionals	304,906	304,455	46	405	الاختصاصيون
Technicians And Associate Professionals	200,958	199,623	505	830	الفنيون والاختصاصيون المساعدون
Clerks	187,260	186,633	90	537	الكتابة
Service Workers And Shop And Market Sales Workers	211,872	211,377	75	420	العاملون في الخدمات والباعة في المحلات التجارية والأسواق
Skilled Agricultural And Fishery Workers	31,325	31,325	0	0	العمال المهرة في الزراعة وصيد الأسماك
Craft And Related Trades Workers	547,575	547,239	336	0	العاملون في الحرف وما إليها من المهن
Plant And Machine Operators And Assemblers	284,172	284,172	0	0	مشغلو الآلات والمعدات ومجمعوها
Elementary Occupations	303,288	303,288	0	0	المهن العادية
Total	2,130,356	2,122,745	1,052	6,559	المجموع

Not including persons seeking work for the first time

لا يشمل المتعطلين الذين لم يسبق لهم العمل

الذكور النشيطون اقتصادياً (15 سنة فأكثر) حسب الحالة العملية والمهنة
**ECONOMICALLY ACTIVE MALES (15 YEARS & ABOVE) BY STATUS
 IN EMPLOYMENT & OCCUPATION**
 2022

Table No. (34)

جدول رقم (34)

Employment Status Occupation	المجموع Total	يعمل بأجر Employee	يعمل لحسابه Own Account Worker	صاحب عمل ويديره Employer	الحالة العملية المهنة
Legislators, Senior Officials And Managers	50,952	46,974	0	3,978	المشروعون وموظفو الإدارة العليا والمديرون
Professionals	203,641	203,206	46	389	الاختصاصيون
Technicians And Associate Professionals	165,260	164,107	430	723	الفنيون والاختصاصيون المساعدون
Clerks	138,025	137,398	90	537	الكتبة
Service Workers And Shop And Market Sales Workers	150,759	150,264	75	420	العاملون في الخدمات والباعة في المحلات التجارية والأسواق
Skilled Agricultural And Fishery Workers	31,325	31,325	0	0	العمال المهرة في الزراعة وصيد الأسماك
Craft And Related Trades Workers	547,251	546,915	336	0	العاملون في الحرف وما إليها من المهن
Plant And Machine Operators And Assemblers	283,678	283,678	0	0	مشغلو الآلات والمعدات ومجموعها
Elementary Occupations	206,553	206,553	0	0	المهن العادية
Total	1,777,444	1,770,420	977	6,047	المجموع

Not including persons seeking work for the first time

لا يشمل المتعطلين الذين لم يسبق لهم العمل

الإناث النشيطات اقتصادياً (15 سنة فأكثر) حسب الحالة العملية والمهنة

ECONOMICALLY ACTIVE FEMALES (15 YEARS & ABOVE) BY STATUS IN EMPLOYMENT & OCCUPATION
2022

Table No. (35)

جدول رقم (35)

Employment Status Occupation	المجموع Total	يعمل بأجر Employee	يعمل لحسابه Own Account Worker	صاحب عمل ويديره Employer	الحالة العملية المهنة
Legislators, Senior Officials And Managers	8,048	7,659	0	389	المشروعون وموظفو الإدارة العليا والمديرون
Professionals	101,265	101,249	0	16	الاختصاصيون
Technicians And Associate Professionals	35,698	35,516	75	107	الفنيون والاختصاصيون المساعدون
Clerks	49,235	49,235	0	0	الكتبة
Service Workers And Shop And Market Sales Workers	61,113	61,113	0	0	العاملون في الخدمات والباعة في المحلات التجارية والأسواق
Craft And Related Trades Workers	324	324	0	0	العاملون في الحرف وما إليها من المهن
Plant And Machine Operators And Assemblers	494	494	0	0	مشغلو الآلات والمعدات ومجموعها
Elementary Occupations	96,735	96,735	0	0	المهن العادية
Total	352,912	352,325	75	512	المجموع

Not including persons seeking work for the first time

لا يشمل المتعطلات اللاتي لم يسبق لهن العمل

السكان النشيطون اقتصادياً (15 سنة فأكثر) حسب الحالة العملية والنشاط الاقتصادي

ECONOMICALLY ACTIVE POPULATION (15 YEARS & ABOVE) BY STATUS IN EMPLOYMENT & ECONOMIC ACTIVITY

2022

Table No. (36)

جدول رقم (36)

Employment Status Economic Activity	المجموع Total	يعمل بأجر Employee	يعمل لحسابه Own Account Worker	صاحب عمل ويديره Employer	الحالة العملية النشاط الاقتصادي
Agriculture, forestry and fishing	36,956	36,834	0	122	الزراعة والحراثة وصيد الأسماك
Mining and quarrying	34,155	34,155	0	0	التعدين واستغلال المحاجر
Manufacturing	107,811	107,377	168	266	الصناعة التحويلية
Electricity, gas, steam and air conditioning supply	14,534	14,534	0	0	إمدادات الكهرباء والغاز والبخار وتكييف الهواء
Water supply; sewerage, waste management and remediation activities	4,546	4,546	0	0	إمدادات المياه وأنشطة الصرف وإدارة النفايات ومعالجتها
Construction	669,774	667,843	273	1,658	التشييد
Wholesale and retail trade; repair of motor vehicles and motorcycles	248,517	246,137	215	2,165	تجارة الجملة والتجزئة؛ إصلاح المركبات ذات المحركات والدراجات النارية
Transportation and storage	142,021	141,861	75	85	النقل والتخزين
Accommodation and food service activities	89,962	89,674	0	288	أنشطة خدمات الإقامة والطعام
Information and communication	24,532	24,516	0	16	المعلومات والاتصالات
Financial and insurance activities	26,101	26,023	0	78	الأنشطة المالية وأنشطة التأمين
Real estate activities	20,978	20,376	246	356	الأنشطة العقارية
Professional, scientific and technical activities	32,996	32,442	0	554	الأنشطة المهنية والعلمية والتقنية
Administrative and support service activities	190,775	190,516	0	259	أنشطة الخدمات الإدارية وخدمات الدعم
Public administration and defence; compulsory social security	112,403	112,403	0	0	الإدارة العامة والدفاع؛ والضمان الاجتماعي الإلزامي
Education	74,103	73,824	0	279	التعليم
Human health and social work activities	97,719	97,420	0	299	الأنشطة في مجال صحة الإنسان والعمل الاجتماعي
Arts, entertainment and recreation	12,994	12,829	75	90	الفنون والترفيه والتسليّة
Other service activities	13,660	13,616	0	44	أنشطة الخدمات الأخرى
Activities of households as employers; undifferentiated goods- and services-producing activities of households for own use	168,626	168,626	0	0	أنشطة الأسر المعيشية التي تستخدم أفراداً؛ وأنشطة الأسر المعيشية في إنتاج سلع وخدمات غير مميزة لاستعمالها الخاص
Activities of extraterritorial organizations and bodies	7,193	7,193	0	0	أنشطة المنظمات والهيئات غير الخاضعة للولاية القضائية الوطنية
Total	2,130,356	2,122,745	1,052	6,559	المجموع

Not including persons seeking work for the first time

لا يشمل المتعطلين الذين لم يسبق لهم العمل

الذكور النشيطون اقتصادياً (15 سنة فأكثر) حسب الحالة العملية والنشاط الاقتصادي

ECONOMICALLY ACTIVE MALES (15 YEARS & ABOVE) BY STATUS IN EMPLOYMENT & ECONOMIC ACTIVITY

2022

Table No. (37)

جدول رقم (37)

Employment Status Economic Activity	المجموع Total	يعمل بأجر Employee	يعمل لحسابه Own Account Worker	صاحب عمل ويديره Employer	الحالة العملية النشاط الاقتصادي
Agriculture, forestry and fishing	36,956	36,834	0	122	الزراعة والحراثة وصيد الأسماك
Mining and quarrying	29,945	29,945	0	0	التعدين واستغلال المحاجر
Manufacturing	105,557	105,123	168	266	الصناعة التحويلية
Electricity, gas, steam and air conditioning supply	11,816	11,816	0	0	إمدادات الكهرباء والغاز والبخار وتكييف الهواء
Water supply; sewerage, waste management and remediation activities	4,233	4,233	0	0	إمدادات المياه وأنشطة الصرف وإدارة النفايات ومعالجتها
Construction	662,652	660,791	273	1,588	التشييد
Wholesale and retail trade; repair of motor vehicles and motorcycles	222,744	220,364	215	2,165	تجارة الجملة والتجزئة؛ إصلاح المركبات ذات المحركات والدراجات النارية
Transportation and storage	126,481	126,321	75	85	النقل والتخزين
Accommodation and food service activities	67,171	66,946	0	225	أنشطة خدمات الإقامة والطعام
Information and communication	19,279	19,263	0	16	المعلومات والاتصالات
Financial and insurance activities	18,995	18,917	0	78	الأنشطة المالية وأنشطة التأمين
Real estate activities	18,954	18,352	246	356	الأنشطة العقارية
Professional, scientific and technical activities	26,837	26,530	0	307	الأنشطة المهنية والعلمية والتقنية
Administrative and support service activities	161,223	161,049	0	174	أنشطة الخدمات الإدارية وخدمات الدعم
Public administration and defence; compulsory social security	88,887	88,887	0	0	الإدارة العامة والدفاع؛ والضمان الاجتماعي الإلزامي
Education	32,326	32,047	0	279	التعليم
Human health and social work activities	52,796	52,528	0	268	الأنشطة في مجال صحة الإنسان والعمل الاجتماعي
Arts, entertainment and recreation	9,517	9,427	0	90	الفنون والترفيه والتسليّة
Other service activities	9,431	9,403	0	28	أنشطة الخدمات الأخرى
Activities of households as employers; undifferentiated goods- and services-producing activities of households for own use	66,750	66,750	0	0	أنشطة الأسر المعيشية التي تستخدم أفراداً؛ وأنشطة الأسر المعيشية في إنتاج سلع وخدمات غير مميزة لاستعمالها الخاص
Activities of extraterritorial organizations and bodies	4,894	4,894	0	0	أنشطة المنظمات والهيئات غير الخاضعة للولاية القضائية الوطنية
Total	1,777,444	1,770,420	977	6,047	المجموع

Not including persons seeking work for the first time

لا يشمل المتعطلين الذين لم يسبق لهم العمل

الإناث النشيطات اقتصادياً (15 سنة فأكثر) حسب الحالة العملية والنشاط الاقتصادي

ECONOMICALLY ACTIVE FEMALES (15 YEARS & ABOVE) BY STATUS IN EMPLOYMENT & ECONOMIC ACTIVITY

2022

Table No. (38)

جدول رقم (38)

Employment Status Economic Activity	المجموع Total	يعمل بأجر Employee	يعمل لحسابه Own Account Worker	صاحب عمل ويديره Employer	الحالة العملية النشاط الاقتصادي
Mining and quarrying	4,210	4,210	0	0	التعدين واستغلال المحاجر
Manufacturing	2,254	2,254	0	0	الصناعة التحويلية
Electricity, gas, steam and air conditioning supply	2,718	2,718	0	0	إمدادات الكهرباء والغاز والبخار وتكييف الهواء
Water supply; sewerage, waste management and remediation activities	313	313	0	0	إمدادات المياه وأنشطة الصرف وإدارة النفايات ومعالجتها
Construction	7,122	7,052	0	70	التشييد
Wholesale and retail trade; repair of motor vehicles and motorcycles	25,773	25,773	0	0	تجارة الجملة والتجزئة؛ إصلاح المركبات ذات المحركات والدراجات النارية
Transportation and storage	15,540	15,540	0	0	النقل والتخزين
Accommodation and food service activities	22,791	22,728	0	63	أنشطة خدمات الإقامة والطعام
Information and communication	5,253	5,253	0	0	المعلومات والاتصالات
Financial and insurance activities	7,106	7,106	0	0	الأنشطة المالية وأنشطة التأمين
Real estate activities	2,024	2,024	0	0	الأنشطة العقارية
Professional, scientific and technical activities	6,159	5,912	0	247	الأنشطة المهنية والعلمية والتقنية
Administrative and support service activities	29,552	29,467	0	85	أنشطة الخدمات الإدارية وخدمات الدعم
Public administration and defence; compulsory social security	23,516	23,516	0	0	الإدارة العامة والدفاع؛ والضمان الاجتماعي الإلزامي
Education	41,777	41,777	0	0	التعليم
Human health and social work activities	44,923	44,892	0	31	الأنشطة في مجال صحة الإنسان والعمل الاجتماعي
Arts, entertainment and recreation	3,477	3,402	75	0	الفنون والترفيه والتسليّة
Other service activities	4,229	4,213	0	16	أنشطة الخدمات الأخرى
Activities of households as employers; undifferentiated goods- and services-producing activities of households for own use	101,876	101,876	0	0	أنشطة الأسر المعيشية التي تستخدم أفراداً؛ وأنشطة الأسر المعيشية في إنتاج سلع وخدمات غير مميزة لاستعمالها الخاص
Activities of extraterritorial organizations and bodies	2,299	2,299	0	0	أنشطة المنظمات والهيئات غير الخاضعة للولاية القضائية الوطنية
Total	352,912	352,325	75	512	المجموع

Not including persons seeking work for the first time

لا يشمل المتعطلات اللاتي لم يسبق لهن العمل

السكان النشيطون اقتصادياً (15 سنة فأكثر) حسب المهنة والنشاط الاقتصادي

ECONOMICALLY ACTIVE POPULATION (15 YEARS & ABOVE) BY OCCUPATION & ECONOMIC ACTIVITY
2022

Table No. (39)		جدول رقم (39)									
Occupation	المجموع Total	المهن العادية Elementary Occupations	مشغلو الآلات والمعدات ومجموعها Plant And Machine Operators And Assemblers	العمالون في الحرف وما اليها من المهن Craft And Related Trades Workers	العمال المهرة في الزراعة وصيد الأسماك Skilled Agricultural And Fishery Workers	العمالون في الخدمات والباة في المحلات التجارية والأسواق Service Workers And Shop And Market Sales Workers	الكتبة Clerks	الفنيون والاختصاصيون المساعدون Technicians And Associate Professionals	الاختصاصيون Professionals	المشروعون وموظفو الإدارة العليا والمديرون Legislators, Senior Officials And Managers	المهنة
Agriculture, forestry and fishing	36,956	590	2,729	1,850	29,913	314	514	314	275	457	الزراعة والحراة وصيد الأسماك
Mining and quarrying	34,155	388	4,194	7,858	0	524	2,450	6,195	10,771	1,775	التعدين واستغلال المحاجر
Manufacturing	107,811	6,537	18,108	48,337	203	5,440	7,326	10,960	7,680	3,220	الصناعة التحويلية
Electricity, gas, steam and air conditioning supply	14,534	276	70	1,030	0	716	1,623	6,094	4,400	325	إمدادات الكهرباء والغاز والبخر وتكييف الهواء
Water supply; sewerage, waste management and remediation activities	4,546	266	1,822	1,012	0	0	590	369	315	172	إمدادات المياه وأنشطة الصرف وإدارة النفايات ومعالجتها
Construction	669,774	48,720	66,025	413,619	463	10,568	34,037	40,381	44,735	11,226	التشييد
Wholesale and retail trade; repair of motor vehicles and motorcycles	248,517	19,414	31,569	37,115	0	77,188	21,533	29,075	18,396	14,227	تجارة الجملة والتجزئة؛ إصلاح المركبات ذات المحركات والدراجات النارية
Transportation and storage	142,021	7,543	64,904	5,573	0	19,340	12,758	14,459	14,684	2,760	النقل والتخزين
Accommodation and food service activities	89,962	5,192	9,800	2,478	0	51,373	9,264	5,637	2,822	3,396	أنشطة خدمات الإقامة والطعام
Information and communication	24,532	848	625	902	0	397	2,542	6,672	11,323	1,223	المعلومات والاتصالات
Financial and insurance activities	26,101	1,009	743	248	0	292	6,692	5,525	8,795	2,797	الأنشطة المالية وأنشطة التأمين
Real estate activities	20,978	2,439	1,639	3,530	0	341	3,605	5,030	3,472	922	الأنشطة العقارية
Professional, scientific and technical activities	32,996	1,114	2,190	1,741	0	1,660	4,823	4,397	14,344	2,727	الأنشطة المهنية والعلمية والتقنية
Administrative and support service activities	190,775	104,667	13,913	15,622	215	8,492	14,444	19,448	11,201	2,773	أنشطة الخدمات الإدارية وخدمات الدعم
Public administration and defence; compulsory social security	112,403	3,085	1,295	4,761	0	5,728	42,399	16,769	33,296	5,070	الإدارة العامة والدفاع؛ والضمان الاجتماعي الإلزامي
Education	74,103	1,632	3,401	525	0	4,161	6,260	7,816	47,768	2,540	التعليم
Human health and social work activities	97,719	3,090	2,422	964	0	2,345	11,017	13,816	61,971	2,094	الأنشطة في مجال صحة الإنسان والعمل الاجتماعي
Arts, entertainment and recreation	12,994	1,116	609	143	531	923	2,469	3,445	3,015	743	الفنون والترفيه والتسليّة
Other service activities	13,660	2,541	495	224	0	5,176	584	2,777	1,707	156	أنشطة الخدمات الأخرى
Activities of households as employers; undifferentiated goods- and services-producing activities of households for own use	168,626	92,821	56,888	43	0	16,866	139	915	954	0	أنشطة الأسر المعيشية التي تستخدم أفراداً؛ وأنشطة الأسر المعيشية في إنتاج سلع وخدمات غير مميزة لاستعمالها الخاص
Activities of extraterritorial organizations and bodies	7,193	0	731	0	0	28	2,191	864	2,982	397	أنشطة المنظمات والهيئات غير الخاضعة للولاية القضائية الوطنية
Total	2,130,356	303,288	284,172	547,575	31,325	211,872	187,260	200,958	304,906	59,000	المجموع

Not including persons seeking work for the first time

لا يشمل المتعطلين الذين لم يسبق لهم العمل

الذكور النشيطون اقتصادياً (15 سنة فأكثر) حسب المهنة والنشاط الاقتصادي

ECONOMICALLY ACTIVE MALES (15 YEARS & ABOVE) BY OCCUPATION & ECONOMIC ACTIVITY

2022

جدول رقم (40) Table No. (40)

Occupation	المجموع Total	المهن العادية Elementary Occupations	مشغلو الآلات والمعدات ومجموعها Plant And Machine Operators And Assemblers	العمالون في الحرف وما إليها من المهن Craft And Related Trades Workers	العمال المهرة في الزراعة وصيد الأسماك Skilled Agricultural And Fishery Workers	العمالون في الخدمات والباة في المحلات التجارية والأسواق Service Workers And Shop And Market Sales Workers	الكتبة Clerks	الفنيون والاختصاصيون المساعدون Technicians And Associate Professionals	الاختصاصيون Professionals	المشروعون وموظفو الإدارة العليا والمديرون Legislators, Senior Officials And Managers	المهنة	النشاط الاقتصادي
Agriculture, forestry and fishing	36,956	590	2,729	1,850	29,913	314	514	314	275	457	الزراعة والحراة وصيد الأسماك	
Mining and quarrying	29,945	388	4,194	7,858	0	524	1,620	5,144	8,669	1,548	التعدين واستغلال المحاجر	
Manufacturing	105,557	6,537	18,108	48,267	203	4,775	6,942	10,847	6,823	3,055	الصناعة التحويلية	
Electricity, gas, steam and air conditioning supply	11,816	276	70	1,030	0	716	562	5,688	3,255	219	إمدادات الكهرباء والغاز والبخار وتكييف الهواء	
Water supply; sewerage, waste management and remediation activities	4,233	266	1,822	1,012	0	0	324	369	268	172	إمدادات المياه وأنشطة الصرف وإدارة النفايات ومعالجتها	
Construction	662,652	48,645	66,025	413,619	463	9,433	32,568	38,549	42,270	11,080	التشييد	
Wholesale and retail trade; repair of motor vehicles and motorcycles	222,744	19,414	31,569	37,115	0	58,064	17,704	28,343	16,785	13,750	تجارة الجملة والتجزئة؛ إصلاح المركبات ذات المحركات والدراجات النارية	
Transportation and storage	126,481	7,066	64,848	5,573	0	12,556	8,504	13,096	12,546	2,292	النقل والتخزين	
Accommodation and food service activities	67,171	3,910	9,800	2,422	0	36,725	4,809	4,718	2,313	2,474	أنشطة خدمات الإقامة والطعام	
Information and communication	19,279	343	625	902	0	327	1,658	5,619	8,715	1,090	المعلومات والاتصالات	
Financial and insurance activities	18,995	939	743	248	0	292	4,612	4,321	5,622	2,218	الأنشطة المالية وأنشطة التأمين	
Real estate activities	18,954	2,369	1,639	3,530	0	196	2,892	4,672	2,898	758	الأنشطة العقارية	
Professional, scientific and technical activities	26,837	1,114	2,190	1,711	0	1,632	3,509	3,765	10,673	2,243	الأنشطة المهنية والعلمية والتقنية	
Administrative and support service activities	161,223	100,191	13,913	15,594	215	8,422	6,279	8,840	5,742	2,027	أنشطة الخدمات الإدارية وخدمات الدعم	
Public administration and defence; compulsory social security	88,887	3,085	1,295	4,761	0	5,067	33,603	13,996	22,950	4,130	الإدارة العامة والدفاع؛ والضمان الاجتماعي الإلزامي	
Education	32,326	1,520	3,401	497	0	1,445	2,391	4,254	17,628	1,190	التعليم	
Human health and social work activities	52,796	2,591	2,422	964	0	1,838	6,233	6,532	30,818	1,398	الأنشطة في مجال صحة الإنسان والعمل الاجتماعي	
Arts, entertainment and recreation	9,517	1,041	609	31	531	895	1,016	2,789	2,011	594	الفنون والترفيه والتسلية	
Other service activities	9,431	2,541	495	224	0	1,227	554	2,702	1,618	70	أنشطة الخدمات الأخرى	
Activities of households as employers; undifferentiated goods- and services-producing activities of households for own use	66,750	3,727	56,450	43	0	6,283	139	32	76	0	أنشطة الأسر المعيشية التي تستخدم أفراداً؛ وأنشطة الأسر المعيشية في إنتاج سلع وخدمات غير مميزة لاستعمالها الخاص	
Activities of extraterritorial organizations and bodies	4,894	0	731	0	0	28	1,592	670	1,686	187	أنشطة المنظمات والهيئات غير الخاضعة للولاية القضائية الوطنية	
Total	1,777,444	206,553	283,678	547,251	31,325	150,759	138,025	165,260	203,641	50,952	المجموع	

Not including persons seeking work for the first time

لا يشمل المتطلين الذين لم يسبق لهم العمل

الإناث النشيطات اقتصادياً (15 سنة فأكثر) حسب المهنة والنشاط الاقتصادي

ECONOMICALLY ACTIVE FEMALES (15 YEARS & ABOVE) BY OCCUPATION & ECONOMIC ACTIVITY
2022

Table No. (41)

جدول رقم (41)

Occupation	المجموع Total	المهن العادية Elementary Occupations	مشغلو الآلات والمعدات ومجموعها Plant And Machine Operators And Assemblers	العاملون في الحرف وما اليها من المهن Craft And Related Trades Workers	العمال المهرة في الزراعة وصيد الأسماك Skilled Agricultural And Fishery Workers	العاملون في الخدمات والباعة في المحلات التجارية والأسواق Service Workers And Shop And Market Sales Workers	الكتبة Clerks	الفنيون والاختصاصيون المساعدون And Associate Professionals	الاختصاصيون Professionals	المشروعون وموظفو الإدارة العليا والمديرون Legislators, Senior Officials And Managers	المهنة	النشاط الاقتصادي
Mining and quarrying	4,210	0	0	0	0	0	830	1,051	2,102	227	التعدين واستغلال المحاجر	
Manufacturing	2,254	0	0	70	0	665	384	113	857	165	الصناعة التحويلية	
Electricity, gas, steam and air conditioning supply	2,718	0	0	0	0	0	1,061	406	1,145	106	إمدادات الكهرباء والغاز والبخار وتكييف الهواء	
Water supply; sewerage, waste management and remediation activities	313	0	0	0	0	0	266	0	47	0	إمدادات المياه وأنشطة الصرف وإدارة النفايات ومعالجتها	
Construction	7,122	75	0	0	0	1,135	1,469	1,832	2,465	146	التشييد	
Wholesale and retail trade; repair of motor vehicles and motorcycles	25,773	0	0	0	0	19,124	3,829	732	1,611	477	تجارة الجملة والتجزئة؛ إصلاح المركبات ذات المحركات والدراجات النارية	
Transportation and storage	15,540	477	56	0	0	6,784	4,254	1,363	2,138	468	النقل والتخزين	
Accommodation and food service activities	22,791	1,282	0	56	0	14,648	4,455	919	509	922	أنشطة خدمات الإقامة والطعام	
Information and communication	5,253	505	0	0	0	70	884	1,053	2,608	133	المعلومات والاتصالات	
Financial and insurance activities	7,106	70	0	0	0	0	2,080	1,204	3,173	579	الأنشطة المالية وأنشطة التأمين	
Real estate activities	2,024	70	0	0	0	145	713	358	574	164	الأنشطة العقارية	
Professional, scientific and technical activities	6,159	0	0	30	0	28	1,314	632	3,671	484	الأنشطة المهنية والعلمية والتقنية	
Administrative and support service activities	29,552	4,476	0	28	0	70	8,165	10,608	5,459	746	أنشطة الخدمات الإدارية وخدمات الدعم	
Public administration and defence; compulsory social security	23,516	0	0	0	0	661	8,796	2,773	10,346	940	الإدارة العامة والدفاع؛ والضمان الاجتماعي الإلزامي	
Education	41,777	112	0	28	0	2,716	3,869	3,562	30,140	1,350	التعليم	
Human health and social work activities	44,923	499	0	0	0	507	4,784	7,284	31,153	696	الأنشطة في مجال صحة الإنسان والعمل الاجتماعي	
Arts, entertainment and recreation	3,477	75	0	112	0	28	1,453	656	1,004	149	الفنون والترفيه والتسلية	
Other service activities	4,229	0	0	0	0	3,949	30	75	89	86	أنشطة الخدمات الأخرى	
Activities of households as employers; undifferentiated goods- and services-producing activities of households for own use	101,876	89,094	438	0	0	10,583	0	883	878	0	أنشطة الأسر المعيشية التي تستخدم أفراداً؛ وأنشطة الأسر المعيشية في إنتاج سلع وخدمات غير ممزجة لاستعمالها الخاص	
Activities of extraterritorial organizations and bodies	2,299	0	0	0	0	0	599	194	1,296	210	أنشطة المنظمات والهيئات غير الخاضعة للولاية القضائية الوطنية	
Total	352,912	96,735	494	324	0	61,113	49,235	35,698	101,265	8,048	المجموع	

Not including persons seeking work for the first time

لا يشمل المتطلات اللاتي لم يسبق لهن العمل

السكان النشيطون اقتصادياً (15 سنة فأكثر) حسب الحالة التعليمية والمهنة

ECONOMICALLY ACTIVE POPULATION (15 YEARS & ABOVE) BY EDUCATIONAL STATUS & OCCUPATION

2022

Table No. (42)

جدول رقم (42)

Occupation	المجموع Total	جامعي فما فوق University and above	دبلوم أقل من الجامعة Pre.U. Diploma	ثانوية Secondary	إعدادية Preparatory	ابتدائية Primary	يقرأ ويكتب Read & Write	أمية Illiterate	الحالة التعليمية
									المهنة
Legislators, Senior Officials And Managers	59,000	53,911	2,460	2,629	0	0	0	0	المشروعون وموظفو الإدارة العليا والمديرون
Professionals	304,906	304,906	0	0	0	0	0	0	الاختصاصيون
Technicians And Associate Professionals	200,958	119,825	43,448	37,685	0	0	0	0	الفنيون والاختصاصيون المساعدون
Clerks	187,260	50,209	12,548	94,103	24,501	5,309	590	0	الكتابة
Service Workers And Shop And Market Sales Workers	211,872	47,440	13,519	44,564	56,788	38,392	10,985	184	العاملون في الخدمات والباعة في المحلات التجارية والأسواق
Skilled Agricultural And Fishery Workers	31,325	168	112	2,704	4,773	9,354	12,611	1,603	العمال المهرة في الزراعة وصيد الأسماك
Craft And Related Trades Workers	547,575	23,253	13,219	59,323	211,944	155,589	76,850	7,397	العاملون في الحرف وما إليها من المهن
Plant And Machine Operators And Assemblers	284,172	4,549	4,852	53,724	108,684	77,678	34,530	155	مشغلو الآلات والمعدات ومجموعها
Elementary Occupations	303,288	5,136	5,835	68,011	94,959	81,422	43,024	4,901	المهن العادية
Total	2,130,356	609,397	95,993	362,743	501,649	367,744	178,590	14,240	المجموع

Not including persons seeking work for the first time

لا يشمل المتعطلين الذين لم يسبق لهم العمل

الذكور النشيطون اقتصادياً (15 سنة فأكثر) حسب الحالة التعليمية والمهنة

ECONOMICALLY ACTIVE MALES (15 YEARS & ABOVE) BY EDUCATIONAL STATUS & OCCUPATION

2022

Table No. (43)

جدول رقم (43)

Occupation	المجموع Total	جامعي فما فوق University and above	دبلوم أقل من الجامعة Pre.U. Diploma	ثانوية Secondary	إعدادية Preparatory	ابتدائية Primary	يقرأ ويكتب Read & Write	أمية Illiterate	الحالة التعليمية
									المهنة
Legislators, Senior Officials And Managers	50,952	46,158	2,250	2,544	0	0	0	0	المشروعون وموظفو الإدارة العليا والمدبرون
Professionals	203,641	203,641	0	0	0	0	0	0	الاختصاصيون
Technicians And Associate Professionals	165,260	97,021	36,538	31,701	0	0	0	0	الفنيون والاختصاصيون المساعدون
Clerks	138,025	32,187	10,798	68,328	21,584	4,554	574	0	الكتابة
Service Workers And Shop And Market Sales Workers	150,759	24,021	9,668	23,330	49,299	35,433	8,824	184	العاملون في الخدمات والباعة في المحلات التجارية والأسواق
Skilled Agricultural And Fishery Workers	31,325	168	112	2,704	4,773	9,354	12,611	1,603	العمال المهرة في الزراعة وصيد الأسماك
Craft And Related Trades Workers	547,251	23,153	13,163	59,183	211,916	155,589	76,850	7,397	العاملون في الحرف وما إليها من المهن
Plant And Machine Operators And Assemblers	283,678	4,549	4,852	53,591	108,511	77,586	34,434	155	مشغلو الآلات والمعدات ومجموعها
Elementary Occupations	206,553	3,393	4,854	39,699	60,420	63,454	29,863	4,870	المهن العادية
Total	1,777,444	434,291	82,235	281,080	456,503	345,970	163,156	14,209	المجموع

Not including persons seeking work for the first time

لا يشمل المتعطلين الذين لم يسبق لهم العمل

الإناث النشيطات اقتصادياً (15 سنة فأكثر) حسب الحالة التعليمية والمهنة

ECONOMICALLY ACTIVE FEMALES (15 YEARS & ABOVE) BY EDUCATIONAL STATUS & OCCUPATION

2022

Table No. (44)

جدول رقم (44)

Occupation	المجموع Total	جامعي فما فوق University and above	دبلوم أقل من الجامعة Pre.U. Diploma	ثانوية Secondary	إعدادية Preparatory	ابتدائية Primary	يقرأ ويكتب Read & Write	أمية Illiterate	الحالة التعليمية
									المهنة
Legislators, Senior Officials And Managers	8,048	7,753	210	85	0	0	0	0	المشروع وموظفو الإدارة العليا والمديرون
Professionals	101,265	101,265	0	0	0	0	0	0	الاختصاصيون
Technicians And Associate Professionals	35,698	22,804	6,910	5,984	0	0	0	0	الفنيون والاختصاصيون المساعدون
Clerks	49,235	18,022	1,750	25,775	2,917	755	16	0	الكتابة
Service Workers And Shop And Market Sales Workers	61,113	23,419	3,851	21,234	7,489	2,959	2,161	0	العاملون في الخدمات والباعة في المحلات التجارية والأسواق
Craft And Related Trades Workers	324	100	56	140	28	0	0	0	العاملون في الحرف وما إليها من المهن
Plant And Machine Operators And Assemblers	494	0	0	133	173	92	96	0	مشغلو الآلات والمعدات ومجموعها
Elementary Occupations	96,735	1,743	981	28,312	34,539	17,968	13,161	31	المهن العادية
Total	352,912	175,106	13,758	81,663	45,146	21,774	15,434	31	المجموع

Not including persons seeking work for the first time

لا يشمل المتعطلات اللاتي لم يسبق لهن العمل

السكان النشيطون اقتصادياً (15 سنة فأكثر) حسب القطاع والمهنة

ECONOMICALLY ACTIVE POPULATION (15 YEARS & ABOVE) BY SECTOR & OCCUPATION

2022

Table No. (45)

جدول رقم (45)

Sector Occupation	المجموع Total	منزلي Domestic	غير ربحي Non profit	دبلوماسي / دولي / اقليمي Diplomatic/In ternational/R egional	خاص Private	مختلط Mixed	مؤسسة / شركة حكومية Government Company / Corporation	إدارة حكومية Government Department	القطاع المهنة
Legislators, Senior Officials And Managers	59,000	0	140	397	45,342	3,402	2,791	6,928	المشروعون وموظفو الإدارة العليا والمدبرون
Professionals	304,906	954	945	2,982	182,734	13,771	35,831	67,689	الاختصاصيون
Technicians And Associate Professionals	200,958	915	406	864	158,178	6,212	11,447	22,936	الفنيون والاختصاصيون المساعدون
Clerks	187,260	139	772	2,191	119,286	6,503	10,938	47,431	الكتابة
Service Workers And Shop And Market Sales Workers	211,872	16,866	70	28	184,408	609	3,078	6,813	العاملون في الخدمات والباعة في المحلات التجارية والأسواق
Skilled Agricultural And Fishery Workers	31,325	0	0	0	31,295	0	0	30	العمال المهرة في الزراعة وصيد الأسماك
Craft And Related Trades Workers	547,575	43	0	0	535,632	3,144	3,888	4,868	العاملون في الحرف وما إليها من المهن
Plant And Machine Operators And Assemblers	284,172	56,888	30	731	214,938	2,726	6,667	2,192	مشغلو الآلات والمعدات ومجموعها
Elementary Occupations	303,288	92,821	0	0	203,400	329	2,840	3,898	المهن العادية
Total	2,130,356	168,626	2,363	7,193	1,675,213	36,696	77,480	162,785	المجموع

Not including persons seeking work for the first time

لا يشمل المتطلين الذين لم يسبق لهم العمل

الذكور النشيطون اقتصادياً (15 سنة فأكثر) حسب القطاع والمهنة
ECONOMICALLY ACTIVE MALES (15 YEARS & ABOVE) BY SECTOR & OCCUPATION
2022

Table No. (46)

جدول رقم (46)

Sector Occupation	المجموع Total	منزلي Domestic	غير ربحي Non profit	دبلوماسي / دولي / اقليمي Diplomatic/In ternational/R egional	خاص Private	مختلط Mixed	مؤسسة / شركة حكومية Government Company / Corporation	إدارة حكومية Government Department	القطاع المهنة
Legislators, Senior Officials And Managers	50,952	0	108	187	40,677	2,715	2,115	5,150	المشروعون وموظفو الإدارة العليا والمدبرون
Professionals	203,641	76	545	1,686	131,749	11,101	21,637	36,847	الاختصاصيون
Technicians And Associate Professionals	165,260	32	320	670	133,125	4,845	7,900	18,368	الفنيون والاختصاصيون المساعدون
Clerks	138,025	139	727	1,592	90,904	3,511	5,996	35,156	الكتابة
Service Workers And Shop And Market Sales Workers	150,759	6,283	0	28	135,866	464	2,642	5,476	العاملون في الخدمات والباعة في المحلات التجارية والأسواق
Skilled Agricultural And Fishery Workers	31,325	0	0	0	31,295	0	0	30	العمال المهرة في الزراعة وصيد الأسماك
Craft And Related Trades Workers	547,251	43	0	0	535,308	3,144	3,888	4,868	العاملون في الحرف وما إليها من المهن
Plant And Machine Operators And Assemblers	283,678	56,450	30	731	214,882	2,726	6,667	2,192	مشغلو الآلات والمعدات ومجموعها
Elementary Occupations	206,553	3,727	0	0	196,617	329	2,301	3,579	المهن العادية
Total	1,777,444	66,750	1,730	4,894	1,510,423	28,835	53,146	111,666	المجموع

Not including persons seeking work for the first time

لا يشمل المتطلين الذين لم يسبق لهم العمل

الإناث النشيطات اقتصادياً (15 سنة فأكثر) حسب القطاع والمهنة

ECONOMICALLY ACTIVE FEMALES (15 YEARS & ABOVE) BY SECTOR & OCCUPATION

2022

Table No. (47)

جدول رقم (47)

Sector Occupation	المجموع Total	منزلي Domestic	غير ربحي Non profit	دبلوماسي / دولي / اقليمي Diplomatic/In ternational/R egional	خاص Private	مختلط Mixed	مؤسسة / شركة حكومية Government Company / Corporation	إدارة حكومية Government Department	القطاع المهنة
Legislators, Senior Officials And Managers	8,048	0	32	210	4,665	687	676	1,778	المشروعون وموظفو الإدارة العليا والمدبرون
Professionals	101,265	878	400	1,296	50,985	2,670	14,194	30,842	الاختصاصيون
Technicians And Associate Professionals	35,698	883	86	194	25,053	1,367	3,547	4,568	الفنيون والاختصاصيون المساعدون
Clerks	49,235	0	45	599	28,382	2,992	4,942	12,275	الكتابة
Service Workers And Shop And Market Sales Workers	61,113	10,583	70	0	48,542	145	436	1,337	العاملون في الخدمات والباعة في المحلات التجارية والأسواق
Craft And Related Trades Workers	324	0	0	0	324	0	0	0	العاملون في الحرف وما إليها من المهن
Plant And Machine Operators And Assemblers	494	438	0	0	56	0	0	0	مشغلو الآلات والمعدات ومجموعها
Elementary Occupations	96,735	89,094	0	0	6,783	0	539	319	المهن العادية
Total	352,912	101,876	633	2,299	164,790	7,861	24,334	51,119	المجموع

Not including persons seeking work for the first time

لا يشمل المتعطلات اللاتي لم يسبق لهن العمل

السكان النشيطون اقتصادياً (15 سنة فأكثر) حسب فئات العمر والمهنة

ECONOMICALLY ACTIVE POPULATION (15 YEARS & ABOVE) BY AGE GROUP & OCCUPATION
2022

Table No. (48)

جدول رقم (48)

Age Group Occupation	المجموع Total	65 +	64 - 60	59 - 55	54 - 50	49 - 45	44 - 40	39 - 35	34 - 30	29 - 25	24 - 20	19 - 15	فئات العمر
													المهنة
Legislators, Senior Officials And Managers	59,000	1,863	2,049	4,774	5,634	8,788	11,727	10,474	9,992	2,262	1,437	0	المشروعون وموظفو الإدارة العليا والمديرون
Professionals	304,906	2,698	4,441	14,442	23,675	25,889	47,217	50,753	78,811	37,523	19,457	0	الاختصاصيون
Technicians And Associate Professionals	200,958	1,916	3,535	8,584	14,380	18,514	30,667	33,365	48,948	23,337	16,637	1,075	الفنيون والاختصاصيون المساعدون
Clerks	187,260	1,108	2,064	5,625	10,844	13,065	23,274	25,809	44,514	27,290	30,346	3,321	الكتابة
Service Workers And Shop And Market Sales Workers	211,872	575	2,348	2,571	13,111	11,956	24,036	27,333	56,320	37,198	32,898	3,526	العاملون في الخدمات والباعة في المحلات التجارية والأسواق
Skilled Agricultural And Fishery Workers	31,325	198	1,117	1,086	2,300	2,097	5,728	4,905	8,360	3,725	1,781	28	العمال المهرة في الزراعة وصيد الأسماك
Craft And Related Trades Workers	547,575	1,134	7,021	8,685	39,091	34,711	91,840	116,877	148,798	66,622	32,425	371	العاملون في الحرف وما إليها من المهن
Plant And Machine Operators And Assemblers	284,172	918	3,932	7,875	20,484	23,453	48,148	54,802	70,563	30,019	23,683	295	مشغلو الآلات والمعدات ومجموعها
Elementary Occupations	303,288	981	2,410	5,467	13,192	22,100	43,511	56,971	80,671	50,413	27,047	525	المهن العادية
Total	2,130,356	11,391	28,917	59,109	142,711	160,573	326,148	381,289	546,977	278,389	185,711	9,141	المجموع

Not including persons seeking work for the first time

لا يشمل المتعطلين الذين لم يسبق لهم العمل

الذكور النشيطون اقتصادياً (15 سنة فأكثر) حسب فئات العمر والمهنة

ECONOMICALLY ACTIVE MALES (15 YEARS & ABOVE) BY AGE GROUP & OCCUPATION

2022

Table No. (49)

جدول رقم (49)

Age Group Occupation	المجموع Total	65 +	64 - 60	59 - 55	54 - 50	49 - 45	44 - 40	39 - 35	34 - 30	29 - 25	24 - 20	19 - 15	فئات العمر
													المهنة
Legislators, Senior Officials And Managers	50,952	1,863	1,987	4,204	5,090	8,065	10,041	9,310	7,610	1,687	1,095	0	المشروع وموظفو الإدارة العليا والمديرون
Professionals	203,641	2,501	3,326	11,994	17,076	19,050	30,249	40,896	43,789	26,598	8,162	0	الاختصاصيون
Technicians And Associate Professionals	165,260	1,831	3,139	7,595	11,988	16,335	24,642	29,942	37,640	18,843	12,590	715	الفنيون والاختصاصيون المساعدون
Clerks	138,025	1,076	1,861	4,476	8,990	9,806	16,836	19,908	29,009	21,135	23,653	1,275	الكتبة
Service Workers And Shop And Market Sales Workers	150,759	449	1,989	1,728	11,372	8,963	16,383	21,902	39,184	28,157	18,931	1,701	العاملون في الخدمات والباعة في المحلات التجارية والأسواق
Skilled Agricultural And Fishery Workers	31,325	198	1,117	1,086	2,300	2,097	5,728	4,905	8,360	3,725	1,781	28	العمال المهرة في الزراعة وصيد الأسماك
Craft And Related Trades Workers	547,251	1,134	7,021	8,685	39,035	34,681	91,784	116,695	148,798	66,622	32,425	371	العاملون في الحرف وما إليها من المهن
Plant And Machine Operators And Assemblers	283,678	902	3,901	7,875	20,468	23,273	48,085	54,708	70,501	29,987	23,683	295	مشغلو الآلات والمعدات ومجموعها
Elementary Occupations	206,553	506	1,718	2,818	9,541	10,777	27,142	39,299	56,242	42,169	16,106	235	المهن العادية
Total	1,777,444	10,460	26,059	50,461	125,860	133,047	270,890	337,565	441,133	238,923	138,426	4,620	المجموع

Not including persons seeking work for the first time

لا يشمل المتعطلين الذين لم يسبق لهم العمل

الإناث النشيطات اقتصادياً (15 سنة فأكثر) حسب فئات العمر والمهنة

ECONOMICALLY ACTIVE FEMALE (15 YEARS & ABOVE) BY AGE GROUP & OCCUPATION

2022

Table No. (50)

جدول رقم (50)

Age Group Occupation	المجموع Total	65 +	64 - 60	59 - 55	54 - 50	49 - 45	44 - 40	39 - 35	34 - 30	29 - 25	24 - 20	19 - 15	فئات العمر
													المهنة
Legislators, Senior Officials And Managers	8,048	0	62	570	544	723	1,686	1,164	2,382	575	342	0	المشروعون وموظفو الإدارة العليا والمدبرون
Professionals	101,265	197	1115	2,448	6,599	6,839	16,968	9,857	35,022	10,925	11,295	0	الاختصاصيون
Technicians And Associate Professionals	35,698	85	396	989	2,392	2,179	6,025	3,423	11,308	4,494	4,047	360	الفنيون والاختصاصيون المساعدون
Clerks	49,235	32	203	1,149	1,854	3,259	6,438	5,901	15,505	6,155	6,693	2,046	الكتبة
Service Workers And Shop And Market Sales Workers	61,113	126	359	843	1,739	2,993	7,653	5,431	17,136	9,041	13,967	1,825	العاملون في الخدمات والباعة في المحلات التجارية والأسواق
Craft And Related Trades Workers	324	0	0	0	56	30	56	182	0	0	0	0	العاملون في الحرف وما إليها من المهن
Plant And Machine Operators And Assemblers	494	16	31	0	16	180	63	94	62	32	0	0	مشغلو الآلات والمعدات ومجموعها
Elementary Occupations	96,735	475	692	2,649	3,651	11,323	16,369	17,672	24,429	8,244	10,941	290	المهن العادية
Total	352,912	931	2,858	8,648	16,851	27,526	55,258	43,724	105,844	39,466	47,285	4,521	المجموع

Not including persons seeking work for the first time

لا يشمل المتعطلات اللاتي لم يسبق لهن العمل

السكان النشيطون اقتصادياً (15 سنة فأكثر) حسب الحالة التعليمية والنشاط الاقتصادي

ECONOMICALLY ACTIVE POPULATION (15 YEARS & ABOVE) BY EDUCATIONAL STATUS & ECONOMIC ACTIVITY
2022

Table No. (51)

جدول رقم (51)

Educational Status Economic Activity	المجموع Total	جامعي فما فوق University and above	دبلوم أقل من الجامعة Pre.U. Diploma	ثانوية Secondary	إعدادية Preparatory	ابتدائية Primary	يقرأ ويكتب Read & Write	أمية Illiterate	الحالة التعليمية
									النشاط الاقتصادي
Agriculture, forestry and fishing	36,956	1,366	241	3,575	6,180	10,273	13,742	1,579	الزراعة والحراثة وصيد الأسماك
Mining and quarrying	34,155	17,040	3,785	5,338	5,216	1,992	784	0	التعدين واستغلال المحاجر
Manufacturing	107,811	25,786	4,207	13,776	32,482	21,107	9,669	784	الصناعة التحويلية
Electricity, gas, steam and air conditioning supply	14,534	8,048	2,926	2,712	298	367	183	0	إمدادات الكهرباء والغاز والبخار وتكييف الهواء
Water supply; sewerage, waste management and remediation activities	4,546	872	384	579	1,783	704	224	0	إمدادات المياه وأنشطة الصرف وإدارة النفايات ومعالجتها
Construction	669,774	100,897	27,416	79,870	199,749	169,910	84,588	7,344	التشييد
Wholesale and retail trade; repair of motor vehicles and motorcycles	248,517	77,299	12,967	43,885	62,570	38,076	12,873	847	تجارة الجملة والتجزئة؛ إصلاح المركبات ذات المحركات والدراجات النارية
Transportation and storage	142,021	46,528	9,812	24,867	33,793	20,394	6,515	112	النقل والتخزين
Accommodation and food service activities	89,962	23,807	4,999	17,243	25,362	15,135	3,304	112	أنشطة خدمات الإقامة والطعام
Information and communication	24,532	18,268	1,392	2,414	1,823	635	0	0	المعلومات والاتصالات
Financial and insurance activities	26,101	17,928	822	5,198	1,396	510	217	30	الأنشطة المالية وأنشطة التأمين
Real estate activities	20,978	9,875	1,132	3,368	3,328	3,028	219	28	الأنشطة العقارية
Professional, scientific and technical activities	32,996	21,631	2,003	4,642	2,828	1,331	411	150	الأنشطة المهنية والعلمية والتقنية
Administrative and support service activities	190,775	37,480	8,623	52,117	42,792	34,182	13,111	2,470	أنشطة الخدمات الإدارية وخدمات الدعم
Public administration and defence; compulsory social security	112,403	49,548	3,318	42,785	11,707	4,494	551	0	الإدارة العامة والدفاع؛ والضمان الاجتماعي الإلزامي
Education	74,103	58,038	1,820	7,325	4,501	1,805	502	112	التعليم
Human health and social work activities	97,719	73,621	7,280	10,358	3,478	2,482	430	70	الأنشطة في مجال صحة الإنسان والعمل الاجتماعي
Arts, entertainment and recreation	12,994	6,993	723	2,782	1,361	620	313	202	الفنون والترفيه والتسلية
Other service activities	13,660	4,390	567	4,405	2,717	968	389	224	أنشطة الخدمات الأخرى
Activities of households as employers; undifferentiated goods- and services-producing activities of households for own use	168,626	5,202	1,501	33,561	58,063	39,558	30,565	176	أنشطة الأسر المعيشية التي تستخدم أفراداً؛ وأنشطة الأسر المعيشية في إنتاج سلع وخدمات غير مميزة لاستعمالها الخاص
Activities of extraterritorial organizations and bodies	7,193	4,780	75	1,943	222	173	0	0	أنشطة المنظمات والهيات غير الخاضعة للولاية القضائية الوطنية
Total	2,130,356	609,397	95,993	362,743	501,649	367,744	178,590	14,240	المجموع

Not including persons seeking work for the first time

لا يشمل المتعطلين الذين لم يسبق لهم العمل

الذكور النشيطون اقتصادياً (15 سنة فأكثر) حسب الحالة التعليمية والنشاط الاقتصادي

ECONOMICALLY ACTIVE MALES (15 YEARS & ABOVE) BY EDUCATIONAL STATUS & ECONOMIC ACTIVITY

2022

Table No. (52)

جدول رقم (52)

Educational Status Economic Activity	المجموع Total	جامعي فما فوق University and above	دبلوم أقل من الجامعة Pre.U. Diploma	ثانوية Secondary	إعدادية Preparatory	ابتدائية Primary	يقرأ ويكتب Read & Write	أمية Illiterate	الحالة التعليمية
									النشاط الاقتصادي
Agriculture, forestry and fishing	36,956	1,366	241	3,575	6,180	10,273	13,742	1,579	الزراعة والحراثة وصيد الأسماك
Mining and quarrying	29,945	13,558	3,489	4,985	5,152	1,977	784	0	التعدين واستغلال المحاجر
Manufacturing	105,557	23,691	4,179	13,645	32,482	21,107	9,669	784	الصناعة التحويلية
Electricity, gas, steam and air conditioning supply	11,816	6,316	2,856	1,856	268	337	183	0	إمدادات الكهرباء والغاز والبخار وتكييف الهواء
Water supply; sewerage, waste management and remediation activities	4,233	825	384	329	1,767	704	224	0	إمدادات المياه وأنشطة الصرف وإدارة النفايات ومعالجتها
Construction	662,652	94,891	26,799	79,516	199,749	169,765	84,588	7,344	التشييد
Wholesale and retail trade; repair of motor vehicles and motorcycles	222,744	66,842	10,698	33,579	60,550	37,495	12,733	847	تجارة الجملة والتجزئة؛ إصلاح المركبات ذات المحركات والدراجات النارية
Transportation and storage	126,481	35,687	8,849	21,946	33,209	20,163	6,515	112	النقل والتخزين
Accommodation and food service activities	67,171	14,505	4,327	8,607	22,042	14,274	3,304	112	أنشطة خدمات الإقامة والطعام
Information and communication	19,279	14,441	1,167	1,819	1,232	620	0	0	المعلومات والاتصالات
Financial and insurance activities	18,995	12,197	551	4,171	1,335	494	217	30	الأنشطة المالية وأنشطة التأمين
Real estate activities	18,954	8,506	1,132	2,729	3,312	3,028	219	28	الأنشطة العقارية
Professional, scientific and technical activities	26,837	16,478	1,928	3,711	2,828	1,331	411	150	الأنشطة المهنية والعلمية والتقنية
Administrative and support service activities	161,223	19,109	7,747	42,656	42,204	33,926	13,111	2,470	أنشطة الخدمات الإدارية وخدمات الدعم
Public administration and defence; compulsory social security	88,887	34,612	2,900	35,344	11,137	4,343	551	0	الإدارة العامة والدفاع؛ والضمان الاجتماعي الإلزامي
Education	32,326	22,600	552	3,471	3,771	1,442	378	112	التعليم
Human health and social work activities	52,796	36,576	3,525	7,020	2,847	2,328	430	70	الأنشطة في مجال صحة الإنسان والعمل الاجتماعي
Arts, entertainment and recreation	9,517	4,747	455	2,298	882	620	313	202	الفنون والترفيه والتسلية
Other service activities	9,431	4,070	287	1,492	2,057	912	389	224	أنشطة الخدمات الأخرى
Activities of households as employers; undifferentiated goods- and services-producing activities of households for own use	66,750	267	169	6,823	23,293	20,658	15,395	145	أنشطة الأسر المعيشية التي تستخدم أفراداً؛ وأنشطة الأسر المعيشية في إنتاج سلع وخدمات غير مميزة لاستعمالها الخاص
Activities of extraterritorial organizations and bodies	4,894	3,007	0	1,508	206	173	0	0	أنشطة المنظمات والهيات غير الخاضعة للولاية القضائية الوطنية
Total	1,777,444	434,291	82,235	281,080	456,503	345,970	163,156	14,209	المجموع

Not including persons seeking work for the first time

لا يشمل المتعطلين الذين لم يسبق لهم العمل

الإناث النشيطات اقتصادياً (15 سنة فأكثر) حسب الحالة التعليمية والنشاط الاقتصادي

ECONOMICALLY ACTIVE FEMALES (15 YEARS & ABOVE) BY EDUCATIONAL STATUS & ECONOMIC ACTIVITY

2022

Table No. (53)

جدول رقم (53)

Educational Status	المجموع Total	جامعي فما فوق University and above	دبلوم أقل من الجامعة Pre.U. Diploma	ثانوية Secondary	إعدادية Preparatory	ابتدائية Primary	يقراً ويكتب Read & Write	أمية Illiterate	الحالة التعليمية	النشاط الاقتصادي
Mining and quarrying	4,210	3,482	296	353	64	15	0	0	التعدين واستغلال المحاجر	
Manufacturing	2,254	2,095	28	131	0	0	0	0	الصناعة التحويلية	
Electricity, gas, steam and air conditioning supply	2,718	1,732	70	856	30	30	0	0	إمدادات الكهرباء والغاز والبخار وتكييف الهواء	
Water supply; sewerage, waste management and remediation activities	313	47	0	250	16	0	0	0	إمدادات المياه وأنشطة الصرف وإدارة النفايات ومعالجتها	
Construction	7,122	6,006	617	354	0	145	0	0	التشييد	
Wholesale and retail trade; repair of motor vehicles and motorcycles	25,773	10,457	2,269	10,306	2,020	581	140	0	تجارة الجملة والتجزئة؛ إصلاح المركبات ذات المحركات والدراجات النارية	
Transportation and storage	15,540	10,841	963	2,921	584	231	0	0	النقل والتخزين	
Accommodation and food service activities	22,791	9,302	672	8,636	3,320	861	0	0	أنشطة خدمات الإقامة والطعام	
Information and communication	5,253	3,827	225	595	591	15	0	0	المعلومات والاتصالات	
Financial and insurance activities	7,106	5,731	271	1,027	61	16	0	0	الأنشطة المالية وأنشطة التأمين	
Real estate activities	2,024	1,369	0	639	16	0	0	0	الأنشطة العقارية	
Professional, scientific and technical activities	6,159	5,153	75	931	0	0	0	0	الأنشطة المهنية والعلمية والتقنية	
Administrative and support service activities	29,552	18,371	876	9,461	588	256	0	0	أنشطة الخدمات الإدارية وخدمات الدعم	
Public administration and defence; compulsory social security	23,516	14,936	418	7,441	570	151	0	0	الإدارة العامة والدفاع؛ والضمان الاجتماعي الإلزامي	
Education	41,777	35,438	1,268	3,854	730	363	124	0	التعليم	
Human health and social work activities	44,923	37,045	3,755	3,338	631	154	0	0	الأنشطة في مجال صحة الإنسان والعمل الاجتماعي	
Arts, entertainment and recreation	3,477	2,246	268	484	479	0	0	0	الفنون والترفيه والتسلية	
Other service activities	4,229	320	280	2,913	660	56	0	0	أنشطة الخدمات الأخرى	
Activities of households as employers; undifferentiated goods- and services-producing activities of households for own use	101,876	4,935	1,332	26,738	34,770	18,900	15,170	31	أنشطة الأسر المعيشية التي تستخدم أفراداً؛ وأنشطة الأسر المعيشية في إنتاج سلع وخدمات غير مميزة لاستعمالها الخاص	
Activities of extraterritorial organizations and bodies	2,299	1,773	75	435	16	0	0	0	أنشطة المنظمات والهيئات غير الخاضعة للولاية القضائية الوطنية	
Total	352,912	175,106	13,758	81,663	45,146	21,774	15,434	31	المجموع	

Not including persons seeking work for the first time

لا يشمل المتعطلات اللاتي لم يسبق لهن العمل

السكان النشيطون اقتصادياً (15 سنة فأكثر) حسب القطاع والنشاط الاقتصادي

ECONOMICALLY ACTIVE POPULATION (15 YEARS & ABOVE) BY SECTOR & ECONOMIC ACTIVITY

2022

Table No. (54)

جدول رقم (54)

Sector Economic Activity	المجموع Total	منزلي Domestic	غير ربحي Non profit	دبلوماسي / دولي / اقليمي Diplomatic/Inte rnational/Regio nal	خاص Private	مختلط Mixed	مؤسسة / شركة حكومية Government Company / Corporation	إدارة حكومية Government Department	القطاع النشاط الاقتصادي
Agriculture, forestry and fishing	36,956	0	0	0	36,800	0	156	0	الزراعة والحراجه وصيد الأسماك
Mining and quarrying	34,155	0	0	0	5,338	10,130	18,687	0	التعدين واستغلال المحاجر
Manufacturing	107,811	0	0	0	102,254	5,195	362	0	الصناعة التحويلية
Electricity, gas, steam and air conditioning supply	14,534	0	0	0	6,286	4,669	3,579	0	إمدادات الكهرباء والغاز والبخار وتكييف الهواء
Water supply; sewerage, waste management and remediation activities	4,546	0	0	0	3,744	142	660	0	إمدادات المياه وأنشطة الصرف وإدارة النفايات ومعالجتها
Construction	669,774	0	0	0	669,774	0	0	0	التشييد
Wholesale and retail trade; repair of motor vehicles and motorcycles	248,517	0	0	0	245,587	2,930	0	0	تجارة الجملة والتجزئة؛ إصلاح المركبات ذات المحركات والدراجات النارية
Transportation and storage	142,021	0	0	0	132,576	556	8,051	838	النقل والتخزين
Accommodation and food service activities	89,962	0	0	0	87,269	0	2,693	0	أنشطة خدمات الإقامة والطعام
Information and communication	24,532	0	0	0	16,399	3,117	2,529	2,487	المعلومات والاتصالات
Financial and insurance activities	26,101	0	0	0	14,716	9,593	867	925	الأنشطة المالية وأنشطة التأمين
Real estate activities	20,978	0	0	0	20,448	364	166	0	الأنشطة العقارية
Professional, scientific and technical activities	32,996	0	0	0	32,793	0	203	0	الأنشطة المهنية والعلمية والتقنية
Administrative and support service activities	190,775	0	0	0	190,391	0	229	155	أنشطة الخدمات الإدارية وخدمات الدعم
Public administration and defence; compulsory social security	112,403	0	0	0	0	0	0	112,403	الإدارة العامة والدفاع؛ والضمان الاجتماعي الإلزامي
Education	74,103	0	0	0	44,957	0	0	29,146	التعليم
Human health and social work activities	97,719	0	2,363	0	46,430	0	39,298	9,628	الأنشطة في مجال صحة الإنسان والعمل الاجتماعي
Arts, entertainment and recreation	12,994	0	0	0	8,488	0	0	4,506	الفنون والترفيه والتسليه
Other service activities	13,660	0	0	0	10,963	0	0	2,697	أنشطة الخدمات الأخرى
Activities of households as employers; undifferentiated goods- and services-producing activities of households for own use	168,626	168,626	0	0	0	0	0	0	أنشطة الأسر المعيشية التي تستخدم أفراداً؛ وأنشطة الأسر المعيشية في إنتاج سلع وخدمات غير مميزة لاستعمالها الخاص
Activities of extraterritorial organizations and bodies	7,193	0	0	7,193	0	0	0	0	أنشطة المنظمات والهيئات غير الخاضعة للولاية القضائية الوطنية
Total	2,130,356	168,626	2,363	7,193	1,675,213	36,696	77,480	162,785	المجموع

Not including persons seeking work for the first time

لا يشمل المتعطلين الذين لم يسبق لهم العمل

الذكور النشيطون اقتصادياً (15 سنة فأكثر) حسب القطاع والنشاط الاقتصادي

ECONOMICALLY ACTIVE MALES (15 YEARS & ABOVE) BY SECTOR & ECONOMIC ACTIVITY

2022

Table No. (55)

جدول رقم (55)

Sector Economic Activity	المجموع Total	منزلي Domestic	غير ربحي Non profit	دبلوماسي / دولي / اقليمي Diplomatic/International/Regional	خاص Private	مختلط Mixed	مؤسسة / شركة حكومية Government Company / Corporation	إدارة حكومية Government Department	القطاع النشاط الاقتصادي
Agriculture, forestry and fishing	36,956	0	0	0	36,800	0	156	0	الزراعة والحراة وصيد الأسماك
Mining and quarrying	29,945	0	0	0	5,308	8,294	16,343	0	التعدين واستغلال المحاجر
Manufacturing	105,557	0	0	0	100,263	4,932	362	0	الصناعة التحويلية
Electricity, gas, steam and air conditioning supply	11,816	0	0	0	5,905	3,292	2,619	0	إمدادات الكهرباء والغاز والبخار وتكييف الهواء
Water supply; sewerage, waste management and remediation activities	4,233	0	0	0	3,744	142	347	0	إمدادات المياه وأنشطة الصرف وإدارة النفايات ومعالجتها
Construction	662,652	0	0	0	662,652	0	0	0	التشييد
Wholesale and retail trade; repair of motor vehicles and motorcycles	222,744	0	0	0	220,507	2,237	0	0	تجارة الجملة والتجزئة؛ إصلاح المركبات ذات المحركات والدراجات النارية
Transportation and storage	126,481	0	0	0	119,518	481	5,988	494	النقل والتخزين
Accommodation and food service activities	67,171	0	0	0	65,777	0	1,394	0	أنشطة خدمات الإقامة والطعام
Information and communication	19,279	0	0	0	12,756	2,649	2,147	1,727	المعلومات والاتصالات
Financial and insurance activities	18,995	0	0	0	11,322	6,585	650	438	الأنشطة المالية وأنشطة التأمين
Real estate activities	18,954	0	0	0	18,613	223	118	0	الأنشطة العقارية
Professional, scientific and technical activities	26,837	0	0	0	26,634	0	203	0	الأنشطة المهنية والعلمية والتقنية
Administrative and support service activities	161,223	0	0	0	161,041	0	182	0	أنشطة الخدمات الإدارية وخدمات الدعم
Public administration and defence; compulsory social security	88,887	0	0	0	0	0	0	88,887	الإدارة العامة والدفاع؛ والضمان الاجتماعي الإلزامي
Education	32,326	0	0	0	22,955	0	0	9,371	التعليم
Human health and social work activities	52,796	0	1,730	0	23,304	0	22,637	5,125	الأنشطة في مجال صحة الإنسان والعمل الاجتماعي
Arts, entertainment and recreation	9,517	0	0	0	6,559	0	0	2,958	الفنون والترفيه والتسليّة
Other service activities	9,431	0	0	0	6,765	0	0	2,666	أنشطة الخدمات الأخرى
Activities of households as employers; undifferentiated goods- and services-producing activities of households for own use	66,750	66,750	0	0	0	0	0	0	أنشطة الأسر المعيشية التي تستخدم أفراداً؛ وأنشطة الأسر المعيشية في إنتاج سلع وخدمات غير مميّزة لاستعمالها الخاص
Activities of extraterritorial organizations and bodies	4,894	0	0	4,894	0	0	0	0	أنشطة المنظمات والهيئات غير الخاضعة للولاية القضائية الوطنية
Total	1,777,444	66,750	1,730	4,894	1,510,423	28,835	53,146	111,666	المجموع

Not including persons seeking work for the first time

لا يشمل المتعطلين الذين لم يسبق لهم العمل

الإناث النشيطات اقتصادياً (15 سنة فأكثر) حسب القطاع والنشاط الاقتصادي

ECONOMICALLY ACTIVE FEMALES (15 YEARS & ABOVE) BY SECTOR & ECONOMIC ACTIVITY

2022

Table No. (56)

جدول رقم (56)

Sector Economic Activity	المجموع Total	منزلي Domestic	غير ربحي Non profit	دبلوماسي / دولي أقليمي / Diplomatic/ International/ Regional	خاص Private	مختلط Mixed	مؤسسة / شركة حكومية Government Company / Corporation	إدارة حكومية Government Department	القطاع النشاط الاقتصادي
Mining and quarrying	4,210	0	0	0	30	1,836	2,344	0	التعدين واستغلال المحاجر
Manufacturing	2,254	0	0	0	1,991	263	0	0	الصناعة التحويلية
Electricity, gas, steam and air conditioning supply	2,718	0	0	0	381	1,377	960	0	إمدادات الكهرباء والغاز والبخار وتكييف الهواء
Water supply; sewerage, waste management and remediation activities	313	0	0	0	0	0	313	0	إمدادات المياه وأنشطة الصرف وإدارة النفايات ومعالجتها
Construction	7,122	0	0	0	7,122	0	0	0	التشييد
Wholesale and retail trade; repair of motor vehicles and motorcycles	25,773	0	0	0	25,080	693	0	0	تجارة الجملة والتجزئة؛ إصلاح المركبات ذات المحركات والدراجات النارية
Transportation and storage	15,540	0	0	0	13,058	75	2,063	344	النقل والتخزين
Accommodation and food service activities	22,791	0	0	0	21,492	0	1,299	0	أنشطة خدمات الإقامة والطعام
Information and communication	5,253	0	0	0	3,643	468	382	760	المعلومات والاتصالات
Financial and insurance activities	7,106	0	0	0	3,394	3,008	217	487	الأنشطة المالية وأنشطة التأمين
Real estate activities	2,024	0	0	0	1,835	141	48	0	الأنشطة العقارية
Professional, scientific and technical activities	6,159	0	0	0	6,159	0	0	0	الأنشطة المهنية والعلمية والتقنية
Administrative and support service activities	29,552	0	0	0	29,350	0	47	155	أنشطة الخدمات الإدارية وخدمات الدعم
Public administration and defence; compulsory social security	23,516	0	0	0	0	0	0	23,516	الإدارة العامة والدفاع؛ والضمان الاجتماعي الإلزامي
Education	41,777	0	0	0	22,002	0	0	19,775	التعليم
Human health and social work activities	44,923	0	633	0	23,126	0	16,661	4,503	الأنشطة في مجال صحة الإنسان والعمل الاجتماعي
Arts, entertainment and recreation	3,477	0	0	0	1,929	0	0	1,548	الفنون والترفيه والتسلية
Other service activities	4,229	0	0	0	4,198	0	0	31	أنشطة الخدمات الأخرى
Activities of households as employers; undifferentiated goods- and services-producing activities of households for own use	101,876	101,876	0	0	0	0	0	0	أنشطة الأسر المعيشية التي تستخدم أفراداً؛ وأنشطة الأسر المعيشية في إنتاج سلع وخدمات غير مميزة لاستعمالها الخاص
Activities of extraterritorial organizations and bodies	2,299	0	0	2,299	0	0	0	0	أنشطة المنظمات والهيئات غير الخاضعة للولاية القضائية الوطنية
Total	352,912	101,876	633	2,299	164,790	7,861	24,334	51,119	المجموع

Not including persons seeking work for the first time

لا يشمل المتعطلات اللاتي لم يسبق لهن العمل

السكان النشيطون اقتصادياً (15 سنة فأكثر) حسب فئات العمر والنشاط الاقتصادي

ECONOMICALLY ACTIVE POPULATION (15 YEARS & ABOVE) BY AGE GROUP & ECONOMIC ACTIVITY

2022

Table No. (57)

جدول رقم (57)

Age Group	المجموع Total	65 +	64 - 60	59 - 55	54 - 50	49 - 45	44 - 40	39 - 35	34 - 30	29 - 25	24 - 20	19 - 15	فئات العمر	النشاط الاقتصادي
Agriculture, forestry and fishing	36,956	535	1,282	1,541	2,907	2,900	6,275	5,802	8,950	4,563	2,061	140		الزراعة والحراثة وصيد الأسماك
Mining and quarrying	34,155	70	327	2,245	2,934	5,457	6,935	4,867	6,923	2,664	1,733	0		التعدين واستغلال المحاجر
Manufacturing	107,811	643	2,485	2,111	7,775	8,223	19,640	18,182	26,841	13,732	7,744	435		الصناعة التحويلية
Electricity, gas, steam and air conditioning supply	14,534	0	209	516	1,279	1,743	1,953	1,900	3,480	2,156	1,298	0		إمدادات الكهرباء والغاز والبخار وتكييف الهواء
Water supply; sewerage, waste management and remediation activities	4,546	0	22	101	172	466	869	949	1,013	554	400	0		إمدادات المياه وأنشطة الصرف وإدارة النفايات ومعالجتها
Construction	669,774	2,609	8,650	14,358	47,306	46,747	111,259	141,648	176,942	80,498	38,773	984		التشييد
Wholesale and retail trade; repair of motor vehicles and motorcycles	248,517	2,108	3,479	5,657	16,932	13,457	36,743	38,671	68,934	32,771	27,468	2,297		تجارة الجملة والتجزئة؛ إصلاح المركبات ذات المحركات والدراجات النارية
Transportation and storage	142,021	269	1,193	3,969	10,178	9,974	23,090	25,276	36,336	19,027	12,289	420		النقل والتخزين
Accommodation and food service activities	89,962	103	640	842	5,176	4,810	9,384	11,327	24,325	14,843	16,661	1,851		أنشطة خدمات الإقامة والطعام
Information and communication	24,532	235	406	1,060	1,169	1,967	4,034	5,721	5,974	2,447	1,519	0		المعلومات والاتصالات
Financial and insurance activities	26,101	191	166	993	1,719	2,583	3,825	3,472	5,461	3,242	4,288	161		الأنشطة المالية وأنشطة التأمين
Real estate activities	20,978	375	731	739	1,749	1,294	3,172	5,615	3,664	2,072	1,567	0		الأنشطة العقارية
Professional, scientific and technical activities	32,996	315	759	1,212	2,491	2,399	4,821	6,285	7,470	3,518	3,576	150		الأنشطة المهنية والعلمية والتقنية
Administrative and support service activities	190,775	662	1,659	3,608	7,617	9,589	21,607	31,101	55,804	34,655	23,383	1,090		أنشطة الخدمات الإدارية وخدمات الدعم
Public administration and defence; compulsory social security	112,403	675	1,391	4,790	6,798	10,206	11,135	16,548	23,954	23,751	12,549	606		الإدارة العامة والدفاع؛ الضمان الاجتماعي الإلزامي
Education	74,103	306	1,408	4,470	6,805	8,291	13,552	11,195	16,684	6,221	5,021	150		التعليم
Human health and social work activities	97,719	1,058	1,750	4,210	7,520	8,049	14,264	14,494	26,075	8,636	11,182	481		الأنشطة في مجال صحة الإنسان والعمل الاجتماعي
Arts, entertainment and recreation	12,994	70	238	624	979	1,424	1,980	2,192	2,544	2,089	763	91		الفنون والترفيه والتسلية
Other service activities	13,660	0	189	504	1,747	1,500	2,608	1,740	2,574	1,392	1,336	70		أنشطة الخدمات الأخرى
Activities of households as employers; undifferentiated goods- and services-producing activities of households for own use	168,626	1,097	1,918	5,366	8,966	19,054	28,306	33,612	41,965	18,203	10,069	70		أنشطة الأسر المعيشية التي تستخدم أفراداً؛ وأنشطة الأسر المعيشية في إنتاج سلع وخدمات غير مميزة لاستعمالها الخاص
Activities of extraterritorial organizations and bodies	7,193	70	15	193	492	440	696	692	1,064	1,355	2,031	145		أنشطة المنظمات والهيئات غير الخاضعة للولاية القضائية الوطنية
Total	2,130,356	11,391	28,917	59,109	142,711	160,573	326,148	381,289	546,977	278,389	185,711	9,141		المجموع

Not including persons seeking work for the first time

لا يشمل المتطلين الذين لم يسبق لهم العمل

الذكور النشيطون اقتصادياً (15 سنة فأكثر) حسب فئات العمر والنشاط الاقتصادي

ECONOMICALLY ACTIVE MALES (15 YEARS & ABOVE) BY AGE GROUP & ECONOMIC ACTIVITY

2022

Table No. (58)

جدول رقم (58)

Age Group Economic Activity	المجموع Total	65 +	64 - 60	59 - 55	54 - 50	49 - 45	44 - 40	39 - 35	34 - 30	29 - 25	24 - 20	19 - 15	فئات العمر النشاط الاقتصادي
Agriculture, forestry and fishing	36,956	535	1,282	1,541	2,907	2,900	6,275	5,802	8,950	4,563	2,061	140	الزراعة والحراثة وصيد الأسماك
Mining and quarrying	29,945	70	252	2,067	2,795	5,148	6,063	4,219	5,711	2,149	1,471	0	التعدين واستغلال المحاجر
Manufacturing	105,557	643	2,485	2,095	7,625	8,089	19,339	17,836	26,311	13,250	7,449	435	الصناعة التحويلية
Electricity, gas, steam and air conditioning supply	11,816	0	209	516	1,209	1,510	1,511	1,620	2,770	1,582	889	0	إمدادات الكهرباء والغاز والبخر وتكييف الهواء
Water supply; sewerage, waste management and remediation activities	4,233	0	22	15	172	434	853	949	998	469	321	0	إمدادات المياه وأنشطة الصرف وإدارة النفايات ومعالجتها
Construction	662,652	2,609	8,580	14,227	46,874	46,404	109,789	140,736	174,620	79,744	38,235	834	التشييد
Wholesale and retail trade; repair of motor vehicles and motorcycles	222,744	2,108	3,311	5,162	16,161	12,651	33,542	36,950	61,105	29,859	20,279	1,616	تجارة الجملة والتجزئة؛ إصلاح المركبات ذات المحركات والدراجات النارية
Transportation and storage	126,481	238	1,123	3,765	9,796	9,082	21,226	23,722	32,074	15,407	10,048	0	النقل والتخزين
Accommodation and food service activities	67,171	103	570	599	4,666	4,233	7,487	10,820	17,455	12,197	8,915	126	أنشطة خدمات الإقامة والطعام
Information and communication	19,279	235	375	1,045	1,138	1,790	3,244	5,088	4,242	1,560	562	0	المعلومات والاتصالات
Financial and insurance activities	18,995	191	136	807	1,485	2,184	2,719	2,365	2,827	2,245	3,875	161	الأنشطة المالية وأنشطة التأمين
Real estate activities	18,954	375	716	663	1,658	1,139	2,916	5,349	3,038	1,764	1,336	0	الأنشطة العقارية
Professional, scientific and technical activities	26,837	315	539	1,056	2,260	2,073	4,005	5,995	4,912	2,935	2,747	0	الأنشطة المهنية والعلمية والتقنية
Administrative and support service activities	161,223	662	1,514	3,366	6,342	8,632	18,269	29,666	43,892	31,878	16,787	215	أنشطة الخدمات الإدارية وخدمات الدعم
Public administration and defence; compulsory social security	88,887	628	1,283	4,001	5,693	7,165	7,470	12,676	18,191	19,936	11,238	606	الإدارة العامة والدفاع؛ والضمان الاجتماعي الإلزامي
Education	32,326	243	1,022	2,603	3,450	4,445	4,957	6,292	3,965	2,222	2,977	150	التعليم
Human health and social work activities	52,796	885	1,067	3,271	4,107	5,859	6,829	10,101	10,621	4,722	5,013	321	الأنشطة في مجال صحة الإنسان والعمل الاجتماعي
Arts, entertainment and recreation	9,517	70	238	592	825	1,060	1,729	1,478	1,782	1,455	272	16	الفنون والترفيه والتسلية
Other service activities	9,431	0	189	444	1,523	1,069	1,923	1,457	1,397	953	476	0	أنشطة الخدمات الأخرى
Activities of households as employers; undifferentiated goods- and services-producing activities of households for own use	66,750	480	1,131	2,449	4,967	6,826	10,328	13,993	15,912	8,795	1,869	0	أنشطة الأسر المعيشية التي تستخدم أفراداً؛ وأنشطة الأسر المعيشية في إنتاج سلع وخدمات غير مميزة لاستعمالها الخاص
Activities of extraterritorial organizations and bodies	4,894	70	15	177	207	354	416	451	360	1,238	1,606	0	أنشطة المنظمات والهيات غير الخاضعة للولاية القضائية الوطنية
Total	1,777,444	10,460	26,059	50,461	125,860	133,047	270,890	337,565	441,133	238,923	138,426	4,620	المجموع

Not including persons seeking work for the first time

لا يشمل المتعطلين الذين لم يسبق لهم العمل

الإناث النشيطات اقتصادياً (15 سنة فأكثر) حسب فئات العمر والنشاط الاقتصادي

ECONOMICALLY ACTIVE FEMALES (15 YEARS & ABOVE) BY AGE GROUP & ECONOMIC ACTIVITY

2022

Table No. (59)

جدول رقم (59)

Age Group Economic Activity	المجموع Total	65 +	64 - 60	59 - 55	54 - 50	49 - 45	44 - 40	39 - 35	34 - 30	29 - 25	24 - 20	19 - 15	فئات العمر النشاط الاقتصادي
Mining and quarrying	4,210	0	75	178	139	309	872	648	1,212	515	262	0	التعدين واستغلال المحاجر
Manufacturing	2,254	0	0	16	150	134	301	346	530	482	295	0	الصناعة التحويلية
Electricity, gas, steam and air conditioning supply	2,718	0	0	0	70	233	442	280	710	574	409	0	إمدادات الكهرباء والغاز والبخار وتكييف الهواء
Water supply; sewerage, waste management and remediation activities	313	0	0	86	0	32	16	0	15	85	79	0	إمدادات المياه وأنشطة الصرف وإدارة النفايات ومعالجتها
Construction	7,122	0	70	131	432	343	1,470	912	2,322	754	538	150	التشييد
Wholesale and retail trade; repair of motor vehicles and motorcycles	25,773	0	168	495	771	806	3,201	1,721	7,829	2,912	7,189	681	تجارة الجملة والتجزئة؛ إصلاح المركبات ذات المحركات والدراجات النارية
Transportation and storage	15,540	31	70	204	382	892	1,864	1,554	4,262	3,620	2,241	420	النقل والتخزين
Accommodation and food service activities	22,791	0	70	243	510	577	1,897	507	6,870	2,646	7,746	1,725	أنشطة خدمات الإقامة والطعام
Information and communication	5,253	0	31	15	31	177	790	633	1,732	887	957	0	المعلومات والاتصالات
Financial and insurance activities	7,106	0	30	186	234	399	1,106	1,107	2,634	997	413	0	الأنشطة المالية وأنشطة التأمين
Real estate activities	2,024	0	15	76	91	155	256	266	626	308	231	0	الأنشطة العقارية
Professional, scientific and technical activities	6,159	0	220	156	231	326	816	290	2,558	583	829	150	الأنشطة المهنية والعلمية والتقنية
Administrative and support service activities	29,552	0	145	242	1,275	957	3,338	1,435	11,912	2,777	6,596	875	أنشطة الخدمات الإدارية وخدمات الدعم
Public administration and defence; compulsory social security	23,516	47	108	789	1,105	3,041	3,665	3,872	5,763	3,815	1,311	0	الإدارة العامة والدفاع؛ والضمان الاجتماعي الإلزامي
Education	41,777	63	386	1,867	3,355	3,846	8,595	4,903	12,719	3,999	2,044	0	التعليم
Human health and social work activities	44,923	173	683	939	3,413	2,190	7,435	4,393	15,454	3,914	6,169	160	الأنشطة في مجال صحة الإنسان والعمل الاجتماعي
Arts, entertainment and recreation	3,477	0	0	32	154	364	251	714	762	634	491	75	الفنون والترفيه والتسلية
Other service activities	4,229	0	0	60	224	431	685	283	1,177	439	860	70	أنشطة الخدمات الأخرى
Activities of households as employers; undifferentiated goods- and services-producing activities of households for own use	101,876	617	787	2,917	3,999	12,228	17,978	19,619	26,053	9,408	8,200	70	أنشطة الأسر المعيشية التي تستخدم أفراداً؛ وأنشطة الأسر المعيشية في إنتاج سلع وخدمات غير مميزة لاستعمالها الخاص
Activities of extraterritorial organizations and bodies	2,299	0	0	16	285	86	280	241	704	117	425	145	أنشطة المنظمات والهيئات غير الخاضعة للولاية القضائية الوطنية
Total	352,912	931	2,858	8,648	16,851	27,526	55,258	43,724	105,844	39,466	47,285	4,521	المجموع

Not including persons seeking work for the first time

لا يشمل المتطلات اللاتي لم يسبق لهن العمل

السكان النشيطون اقتصادياً (15 سنة فأكثر) حسب الحالة التعليمية والقطاع

ECONOMICALLY ACTIVE POPULATION (15 YEARS & ABOVE) BY EDUCATIONAL STATUS & SECTOR

2022

Table No. (60)

جدول رقم (60)

Sector	المجموع Total	جامعي فما فوق University and above	دبلوم أقل من الجامعة Pre.U. Diploma	ثانوية Secondary	إعدادية Preparatory	ابتدائية Primary	يقرأ ويكتب Read & Write	أمية Illiterate	الحالة التعليمية
									القطاع
Government Department	162,785	90,715	3,866	48,863	13,569	5,004	768	0	إدارة حكومية
Government Company/Corporation	77,480	47,304	7,804	13,977	5,271	2,732	392	0	مؤسسة / شركة حكومية
Mixed	36,696	24,374	1,863	7,808	1,575	516	560	0	مختلط
Private	1,675,213	435,566	80,724	255,964	422,934	319,656	146,305	14,064	خاص
Diplomatic/International/ Regional	7,193	4,780	75	1,943	222	173	0	0	دبلوماسية / دولي / إقليمي
Non profit	2,363	1,456	160	627	15	105	0	0	غير ربحي
Domestic	168,626	5,202	1,501	33,561	58,063	39,558	30,565	176	منزلي
Total	2,130,356	609,397	95,993	362,743	501,649	367,744	178,590	14,240	المجموع

Not including persons seeking work for the first time

لا يشمل المتعطلين الذين لم يسبق لهم العمل

الذكور النشيطون اقتصادياً (15 سنة فأكثر) حسب الحالة التعليمية والقطاع

ECONOMICALLY ACTIVE MALES (15 YEARS & ABOVE) BY EDUCATIONAL STATUS & SECTOR

2022

Table No. (61)

جدول رقم (61)

Sector	المجموع Total	جامعي فما فوق University and above	دبلوم أقل من الجامعة Pre.U. Diploma	ثانوية Secondary	إعدادية Preparatory	ابتدائية Primary	يقرأ ويكتب Read & Write	أمية Illiterate	الحالة التعليمية
									القطاع
Government Department	111,666	53,037	3,147	37,874	12,345	4,603	660	0	إدارة حكومية
Government Company/Corporation	53,146	29,560	5,989	10,060	4,741	2,404	392	0	مؤسسة / شركة حكومية
Mixed	28,835	18,776	1,653	5,938	1,484	424	560	0	مختلط
Private	1,510,423	328,706	71,117	218,350	414,434	317,603	146,149	14,064	خاص
Diplomatic/International/ Regional	4,894	3,007	0	1,508	206	173	0	0	دبلوماسية / دولي / إقليمي
Non profit	1,730	938	160	527	0	105	0	0	غير ربحي
Domestic	66,750	267	169	6,823	23,293	20,658	15,395	145	منزلي
Total	1,777,444	434,291	82,235	281,080	456,503	345,970	163,156	14,209	المجموع

Not including persons seeking work for the first time

لا يشمل المتعطلين الذين لم يسبق لهم العمل

الإناث النشيطات اقتصادياً (15 سنة فأكثر) حسب الحالة التعليمية والقطاع
ECONOMICALLY ACTIVE FEMALES (15 YEARS & ABOVE) BY EDUCATIONAL STATUS & SECTOR
2022

Table No. (62)

جدول رقم (62)

Educational Status Sector	المجموع Total	جامعي فما فوق University and above	دبلوم أقل من الجامعة Pre.U. Diploma	ثانوية Secondary	إعدادية Preparatory	ابتدائية Primary	يقرأ ويكتب Read & Write	أمية Illiterate	الحالة التعليمية القطاع
Government Department	51,119	37,678	719	10,989	1,224	401	108	0	إدارة حكومية
Government Company/Corporation	24,334	17,744	1,815	3,917	530	328	0	0	مؤسسة / شركة حكومية
Mixed	7,861	5,598	210	1,870	91	92	0	0	مختلط
Private	164,790	106,860	9,607	37,614	8,500	2,053	156	0	خاص
Diplomatic/International/ Regional	2,299	1,773	75	435	16	0	0	0	دبلوماسية / دولي / اقليمي
Non profit	633	518	0	100	15	0	0	0	غير ربحي
Domestic	101,876	4,935	1,332	26,738	34,770	18,900	15,170	31	منزلي
Total	352,912	175,106	13,758	81,663	45,146	21,774	15,434	31	المجموع

Not including persons seeking work for the first time

لا يشمل المتطلات اللاتي لم يسبق لهن العمل

السكان القطريون النشيطون اقتصادياً (15 سنة فأكثر) حسب الحالة العملية والمهنة
ECONOMICALLY ACTIVE QATARI POPULATION (15 YEARS & ABOVE)
BY STATUS IN EMPLOYMENT & OCCUPATION
2022

Table No. (63)

جدول رقم (63)

Employment Status Occupation	المجموع Total	يعمل بأجر Employee	يعمل لحسابه Own Account Worker	صاحب عمل ويديره Employer	الحالة العملية المهنة
Legislators, Senior Officials And Managers	13,273	11,525	0	1,748	المشروعون وموظفو الإدارة العليا والمديرون
Professionals	40,652	40,306	16	330	الاختصاصيون
Technicians And Associate Professionals	19,192	18,864	61	267	الفنيون والاختصاصيون المساعدون
Clerks	38,774	38,292	15	467	الكتيبة
Service Workers And Shop And Market Sales Workers	3,351	3,226	0	125	العاملون في الخدمات والباعة في المحلات التجارية والأسواق
Craft And Related Trades Workers	2,558	2,558	0	0	العاملون في الحرف وما إليها من المهن
Plant And Machine Operators And Assemblers	1,552	1,552	0	0	مشغلو الآلات والمعدات ومجموعها
Elementary Occupations	1,480	1,480	0	0	المهن العادية
Total	120,832	117,803	92	2,937	المجموع

Not including persons seeking work for the first time

لا يشمل المتعطلين الذين لم يسبق لهم العمل

الذكور القطريون النشيطون اقتصادياً (15 سنة فأكثر) حسب الحالة العملية والمهنة

**ECONOMICALLY ACTIVE QATARI MALES (15 YEARS & ABOVE)
BY STATUS IN EMPLOYMENT & OCCUPATION**

2022

Table No. (64)

جدول رقم (64)

Employment Status Occupation	المجموع Total	يعمل بأجر Employee	يعمل لحسابه Own Account Worker	صاحب عمل ويديره Employer	الحالة العملية المهنة
Legislators, Senior Officials And Managers	9,776	8,137	0	1,639	المشروعون وموظفو الإدارة العليا والمديرون
Professionals	17,780	17,450	16	314	الاختصاصيون
Technicians And Associate Professionals	13,519	13,223	61	235	الفنيون والاختصاصيون المساعدون
Clerks	23,447	22,965	15	467	الكتبة
Service Workers And Shop And Market Sales Workers	2,432	2,307	0	125	العاملون في الخدمات والباعة في المحلات التجارية والأسواق
Craft And Related Trades Workers	2,558	2,558	0	0	العاملون في الحرف وما إليها من المهن
Plant And Machine Operators And Assemblers	1,552	1,552	0	0	مشغلو الآلات والمعدات ومجموعها
Elementary Occupations	1,084	1,084	0	0	المهن العادية
Total	72,148	69,276	92	2,780	المجموع

Not including persons seeking work for the first time

لا يشمل المتعطلين الذين لم يسبق لهم العمل

الإناث القطريات النشيطات اقتصادياً (15 سنة فأكثر) حسب الحالة العملية والمهنة
ECONOMICALLY ACTIVE QATARI FEMALES (15 YEARS & ABOVE)
BY STATUS IN EMPLOYMENT & OCCUPATION

2022

Table No. (65)

جدول رقم (65)

Employment Status Occupation	المجموع Total	يعمل بأجر Employee	يعمل لحسابه Own Account Worker	صاحب عمل ويديره Employer	الحالة العملية المهنة
Legislators, Senior Officials And Managers	3,497	3,388	0	109	المشروعون وموظفو الإدارة العليا والمديرون
Professionals	22,872	22,856	0	16	الاختصاصيون
Technicians And Associate Professionals	5,673	5,641	0	32	الفنيون والاختصاصيون المساعدون
Clerks	15,327	15,327	0	0	الكتيبة
Service Workers And Shop And Market Sales Workers	919	919	0	0	العاملون في الخدمات والباعة في المحلات التجارية والأسواق
Elementary Occupations	396	396	0	0	المهن العادية
Total	48,684	48,527	0	157	المجموع

Not including persons seeking work for the first time

لا يشمل المتعطلات اللاتي لم يسبق لهن العمل

السكان القطريون النشيطون اقتصادياً (15 سنة فأكثر) حسب الحالة العملية والنشاط الاقتصادي

**ECONOMICALLY ACTIVE QATARI POPULATION (15 YEARS & ABOVE)
BY STATUS IN EMPLOYMENT & ECONOMIC ACTIVITY**

2022

Table No. (66)

جدول رقم (66)

Employment Status Economic Activity	المجموع Total	يعمل بأجر Employee	يعمل لحسابه Own Account Worker	صاحب عمل ويديره Employer	الحالة العملية النشاط الاقتصادي
Agriculture, forestry and fishing	63	16	0	47	الزراعة والحراثة وصيد الأسماك
Mining and quarrying	6,633	6,633	0	0	التعدين واستغلال المحاجر
Manufacturing	1,787	1,661	0	126	الصناعة التحويلية
Electricity, gas, steam and air conditioning supply	2,373	2,373	0	0	إمدادات الكهرباء والغاز والبخار وتكييف الهواء
Water supply; sewerage, waste management and remediation activities	592	592	0	0	إمدادات المياه وأنشطة الصرف وإدارة النفايات ومعالجتها
Construction	1,722	810	0	912	التشييد
Wholesale and retail trade; repair of motor vehicles and motorcycles	1,804	1,290	0	514	تجارة الجملة والتجزئة؛ إصلاح المركبات ذات المحركات والدراجات النارية
Transportation and storage	2,938	2,923	0	15	النقل والتخزين
Accommodation and food service activities	1,569	1,506	0	63	أنشطة خدمات الإقامة والطعام
Information and communication	3,544	3,528	0	16	المعلومات والاتصالات
Financial and insurance activities	4,872	4,794	0	78	الأنشطة المالية وأنشطة التأمين
Real estate activities	987	614	92	281	الأنشطة العقارية
Professional, scientific and technical activities	589	390	0	199	الأنشطة المهنية والعلمية والتقنية
Administrative and support service activities	1,225	1,148	0	77	أنشطة الخدمات الإدارية وخدمات الدعم
Public administration and defence; compulsory social security	64,711	64,711	0	0	الإدارة العامة والدفاع؛ والضمان الاجتماعي الإلزامي
Education	14,222	13,943	0	279	التعليم
Human health and social work activities	8,553	8,254	0	299	الأنشطة في مجال صحة الإنسان والعمل الاجتماعي
Arts, entertainment and recreation	2,180	2,165	0	15	الفنون والترفيه والتسلية
Other service activities	157	141	0	16	أنشطة الخدمات الأخرى
Activities of extraterritorial organizations and bodies	311	311	0	0	أنشطة المنظمات والهيئات غير الخاضعة للولاية القضائية الوطنية
Total	120,832	117,803	92	2,937	المجموع

Not including persons seeking work for the first time

لا يشمل المتعطلين الذين لم يسبق لهم العمل

الذكور القطريون النشيطون اقتصادياً (15 سنة فأكثر) حسب الحالة العملية والنشاط الاقتصادي

**ECONOMICALLY ACTIVE QATARI MALES (15 YEARS & ABOVE)
BY STATUS IN EMPLOYMENT & ECONOMIC ACTIVITY**

2022

Table No. (67)

جدول رقم (67)

Employment Status Economic Activity	المجموع Total	يعمل بأجر Employee	يعمل لحسابه Own Account Worker	صاحب عمل ويديره Employer	الحالة العملية النشاط الاقتصادي
Agriculture, forestry and fishing	63	16	0	47	الزراعة والحراثة وصيد الأسماك
Mining and quarrying	4,848	4,848	0	0	التعدين واستغلال المحاجر
Manufacturing	1,583	1,457	0	126	الصناعة التحويلية
Electricity, gas, steam and air conditioning supply	1,257	1,257	0	0	إمدادات الكهرباء والغاز والبخار وتكييف الهواء
Water supply; sewerage, waste management and remediation activities	419	419	0	0	إمدادات المياه وأنشطة الصرف وإدارة النفايات ومعالجتها
Construction	1,489	577	0	912	التشييد
Wholesale and retail trade; repair of motor vehicles and motorcycles	976	462	0	514	تجارة الجملة والتجزئة؛ إصلاح المركبات ذات المحركات والدراجات النارية
Transportation and storage	1,476	1,461	0	15	النقل والتخزين
Accommodation and food service activities	455	455	0	0	أنشطة خدمات الإقامة والطعام
Information and communication	2,094	2,078	0	16	المعلومات والاتصالات
Financial and insurance activities	2,289	2,211	0	78	الأنشطة المالية وأنشطة التأمين
Real estate activities	546	173	92	281	الأنشطة العقارية
Professional, scientific and technical activities	418	251	0	167	الأنشطة المهنية والعلمية والتقنية
Administrative and support service activities	282	220	0	62	أنشطة الخدمات الإدارية وخدمات الدعم
Public administration and defence; compulsory social security	46,303	46,303	0	0	الإدارة العامة والدفاع؛ والضمان الاجتماعي الإلزامي
Education	2,880	2,601	0	279	التعليم
Human health and social work activities	3,299	3,031	0	268	الأنشطة في مجال صحة الإنسان والعمل الاجتماعي
Arts, entertainment and recreation	1,145	1,130	0	15	الفنون والترفيه والتسلية
Other service activities	110	110	0	0	أنشطة الخدمات الأخرى
Activities of extraterritorial organizations and bodies	216	216	0	0	أنشطة المنظمات والهيئات غير الخاضعة للولاية القضائية الوطنية
Total	72,148	69,276	92	2,780	المجموع

Not including persons seeking work for the first time

لا يشمل المتعطلين الذين لم يسبق لهم العمل

الإناث القطريات النشيطات اقتصادياً (15 سنة فأكثر) حسب الحالة العملية والنشاط الاقتصادي

**ECONOMICALLY ACTIVE QATARI FEMALES (15 YEARS & ABOVE)
BY STATUS IN EMPLOYMENT & ECONOMIC ACTIVITY**

2022

Table No. (68)

جدول رقم (68)

Employment Status Economic Activity	المجموع Total	يعمل بأجر Employee	يعمل لحسابه Own Account Worker	صاحب عمل ويديره Employer	الحالة العملية النشاط الاقتصادي
Mining and quarrying	1,785	1,785	0	0	التعدين واستغلال المحاجر
Manufacturing	204	204	0	0	الصناعة التحويلية
Electricity, gas, steam and air conditioning supply	1,116	1,116	0	0	إمدادات الكهرباء والغاز والبخار وتكييف الهواء
Water supply; sewerage, waste management and remediation activities	173	173	0	0	إمدادات المياه وأنشطة الصرف وإدارة النفايات ومعالجتها
Construction	233	233	0	0	التشييد
Wholesale and retail trade; repair of motor vehicles and motorcycles	828	828	0	0	تجارة الجملة والتجزئة؛ إصلاح المركبات ذات المحركات والدراجات النارية
Transportation and storage	1,462	1,462	0	0	النقل والتخزين
Accommodation and food service activities	1,114	1,051	0	63	أنشطة خدمات الإقامة والطعام
Information and communication	1,450	1,450	0	0	المعلومات والاتصالات
Financial and insurance activities	2,583	2,583	0	0	الأنشطة المالية وأنشطة التأمين
Real estate activities	441	441	0	0	الأنشطة العقارية
Professional, scientific and technical activities	171	139	0	32	الأنشطة المهنية والعلمية والتقنية
Administrative and support service activities	943	928	0	15	أنشطة الخدمات الإدارية وخدمات الدعم
Public administration and defence; compulsory social security	18,408	18,408	0	0	الإدارة العامة والدفاع؛ والضمان الاجتماعي الإلزامي
Education	11,342	11,342	0	0	التعليم
Human health and social work activities	5,254	5,223	0	31	الأنشطة في مجال صحة الإنسان والعمل الاجتماعي
Arts, entertainment and recreation	1,035	1,035	0	0	الفنون والترفيه والتسلية
Other service activities	47	31	0	16	أنشطة الخدمات الأخرى
Activities of extraterritorial organizations and bodies	95	95	0	0	أنشطة المنظمات والهيئات غير الخاضعة للولاية القضائية الوطنية
Total	48,684	48,527	0	157	المجموع

Not including persons seeking work for the first time

لا يشمل المتعطلات اللاتي لم يسبق لهن العمل

السكان القطريون النشيطون اقتصادياً (15 سنة فأكثر) حسب المهنة والنشاط الاقتصادي

ECONOMICALLY ACTIVE QATARI POPULATION (15 YEARS & ABOVE) BY OCCUPATION & ECONOMIC ACTIVITY

2022

Table No. (69)

جدول رقم (69)

Occupation Economic Activity	المجموع Total	المهن العادية Elementary Occupations	مشغلو الآلات والمعدات ومجموعها Plant And Machine Operators And Assemblers	العاملون في الحرف وما إليها من المهن Craft And Related Trades Workers	العمال المهرة في الزراعة وصيد الأسماك Skilled Agricultural And Fishery Workers	العاملون في الخدمات والباعة في المحلات التجارية والأسواق Service Workers And Shop And Market Sales Workers	الكتبة Clerks	الفنيون والاختصاصيون المساعدون Technicians And Associate Professionals	الاختصاصيون Professionals	المشروعون وموظفو الإدارة العليا والمديرون Legislators, Senior Officials And Managers	المهنة النشاط الاقتصادي
Agriculture, forestry and fishing	63	0	0	0	0	0	0	15	16	32	الزراعة والحراثة وصيد الأسماك
Mining and quarrying	6,633	46	266	204	0	77	1,038	782	3,124	1,096	التعدين واستغلال المحاجر
Manufacturing	1,787	15	123	16	0	0	550	140	583	360	الصناعة التحويلية
Electricity, gas, steam and air conditioning supply	2,373	93	0	124	0	0	623	517	766	250	إمدادات الكهرباء والغاز والبخار وتكييف الهواء
Water supply; sewerage, waste management and remediation activities	592	0	0	0	0	0	310	47	203	32	إمدادات المياه وأنشطة الصرف وإدارة النفايات ومعالجتها
Construction	1,722	0	15	62	0	0	345	110	422	768	التشييد
Wholesale and retail trade; repair of motor vehicles and motorcycles	1,804	0	15	0	0	185	621	266	343	374	تجارة الجملة والتجزئة؛ إصلاح المركبات ذات المحركات والدراجات النارية
Transportation and storage	2,938	60	15	31	0	46	593	856	871	466	النقل والتخزين
Accommodation and food service activities	1,569	0	48	0	0	30	608	331	378	174	أنشطة خدمات الإقامة والطعام
Information and communication	3,544	16	0	30	0	15	763	1,048	1,360	312	المعلومات والاتصالات
Financial and insurance activities	4,872	16	32	0	0	0	1,724	312	1,949	839	الأنشطة المالية وأنشطة التأمين
Real estate activities	987	0	0	0	0	0	174	108	252	453	الأنشطة العقارية
Professional, scientific and technical activities	589	0	0	0	0	0	186	63	186	154	الأنشطة المهنية والعلمية والتقنية
Administrative and support service activities	1,225	0	0	0	0	0	347	285	405	188	أنشطة الخدمات الإدارية وخدمات الدعم
Public administration and defence; compulsory social security	64,711	495	898	2,029	0	2,308	24,468	12,216	17,227	5,070	الإدارة العامة والدفاع؛ والضمان الاجتماعي الإلزامي
Education	14,222	128	16	16	0	568	2,825	1,167	8,285	1,217	التعليم
Human health and social work activities	8,553	580	124	15	0	107	2,800	638	3,143	1,146	الأنشطة في مجال صحة الإنسان والعمل الاجتماعي
Arts, entertainment and recreation	2,180	31	0	31	0	15	580	276	968	279	الفنون والترفيه والتسلية
Other service activities	157	0	0	0	0	0	63	0	78	16	أنشطة الخدمات الأخرى
Activities of extraterritorial organizations and bodies	311	0	0	0	0	0	156	15	93	47	أنشطة المنظمات والهيئات غير الخاضعة للولاية القضائية الوطنية
Total	120,832	1,480	1,552	2,558	0	3,351	38,774	19,192	40,652	13,273	المجموع

Not including persons seeking work for the first time

لا يشمل المتعطلين الذين لم يسبق لهم العمل

الذكور القطريون النشيطون اقتصادياً (15 سنة فأكثر) حسب المهنة والنشاط الاقتصادي

ECONOMICALLY ACTIVE QATARI MALES (15 YEARS & ABOVE) BY OCCUPATION & ECONOMIC ACTIVITY

2022

Table No. (70)

جدول رقم (70)

Occupation Economic Activity	المجموع Total	المهن العادية Elementary Occupations	مشغلو الآلات والمعدات ومجموعها Plant And Machine Operators And Assemblers	العاملون في الحرف وما إليها من المهن Craft And Related Trades Workers	العمال المهرة في الزراعة وصيد الأسماك Skilled Agricultural And Fishery Workers	العاملون في الخدمات والباعة في المحلات التجارية والأسواق Service Workers And Shop And Market Sales Workers	الكتبة Clerks	الفنيون والاختصاصيون المساعدون Technicians And Associate Professionals	الاختصاصيون Professionals	المشروعون وموظفو الإدارة العليا والمديرون Legislators, Senior Officials And Managers	المهنة النشاط الاقتصادي
Agriculture, forestry and fishing	63	0	0	0	0	0	0	15	16	32	الزراعة والحراثة وصيد الأسماك
Mining and quarrying	4,848	46	266	204	0	77	729	501	2,086	939	التعدين واستغلال المحاجر
Manufacturing	1,583	15	123	16	0	0	503	125	456	345	الصناعة التحويلية
Electricity, gas, steam and air conditioning supply	1,257	93	0	124	0	0	347	111	438	144	إمدادات الكهرباء والغاز والبخار وتكييف الهواء
Water supply; sewerage, waste management and remediation activities	419	0	0	0	0	0	184	47	156	32	إمدادات المياه وأنشطة الصرف وإدارة النفايات ومعالجتها
Construction	1,489	0	15	62	0	0	313	94	313	692	التشييد
Wholesale and retail trade; repair of motor vehicles and motorcycles	976	0	15	0	0	185	215	156	78	327	تجارة الجملة والتجزئة؛ إصلاح المركبات ذات المحركات والدراجات النارية
Transportation and storage	1,476	45	15	31	0	16	234	560	329	246	النقل والتخزين
Accommodation and food service activities	455	0	48	0	0	0	204	62	94	47	أنشطة خدمات الإقامة والطعام
Information and communication	2,094	16	0	30	0	15	373	720	691	249	المعلومات والاتصالات
Financial and insurance activities	2,289	16	32	0	0	0	614	204	878	545	الأنشطة المالية وأنشطة التأمين
Real estate activities	546	0	0	0	0	0	31	77	79	359	الأنشطة العقارية
Professional, scientific and technical activities	418	0	0	0	0	0	156	31	108	123	الأنشطة المهنية والعلمية والتقنية
Administrative and support service activities	282	0	0	0	0	0	63	49	93	77	أنشطة الخدمات الإدارية وخدمات الدعم
Public administration and defence; compulsory social security	46,303	495	898	2,029	0	2,092	17,335	10,163	9,161	4,130	الإدارة العامة والدفاع؛ والضمان الاجتماعي الإلزامي
Education	2,880	16	16	16	0	16	626	186	1,422	582	التعليم
Human health and social work activities	3,299	311	124	15	0	16	1,054	190	929	660	الأنشطة في مجال صحة الإنسان والعمل الاجتماعي
Arts, entertainment and recreation	1,145	31	0	31	0	15	326	213	329	200	الفنون والترفيه والتسلية
Other service activities	110	0	0	0	0	0	63	0	47	0	أنشطة الخدمات الأخرى
Activities of extraterritorial organizations and bodies	216	0	0	0	0	0	77	15	77	47	أنشطة المنظمات والهيئات غير الخاضعة للولاية القضائية الوطنية
Total	72,148	1,084	1,552	2,558	0	2,432	23,447	13,519	17,780	9,776	المجموع

Not including persons seeking work for the first time

لا يشمل المتعطلين الذين لم يسبق لهم العمل

الإناث القطريات النشيطات اقتصادياً (15 سنة فأكثر) حسب المهنة والنشاط الاقتصادي

ECONOMICALLY ACTIVE QATARI FEMALES (15 YEARS & ABOVE) BY OCCUPATION & ECONOMIC ACTIVITY

2022

Table No. (71)

جدول رقم (71)

Occupation المهنة	Total المجموع	Elementary Occupations المهن العادية	Plant And Machine Operators And Assemblers مشغلو الآلات والمعدات ومجموعها	Craft And Related Trades Workers العاملون في الحرف وما إليها من المهن	Skilled Agricultural And Fishery Workers العمال المهرة في الزراعة وصيد الأسماك	Service Workers And Shop And Market Sales Workers العاملون في المحلات التجارية والأسواق	Clerks المكتبة	Technicians And Associate Professionals الفنيون والاختصاصيون المساعدون	Professionals الاختصاصيون	Legislators, Senior Officials And Managers المشروعون وموظفو الإدارة العليا والمديرون	Economic Activity النشاط الاقتصادي
Mining and quarrying	1,785	0	0	0	0	0	309	281	1,038	157	التعدين واستغلال المحاجر
Manufacturing	204	0	0	0	0	0	47	15	127	15	الصناعة التحويلية
Electricity, gas, steam and air conditioning supply	1,116	0	0	0	0	0	276	406	328	106	إمدادات الكهرباء والغاز والبخر وتكييف الهواء
Water supply; sewerage, waste management and remediation activities	173	0	0	0	0	0	126	0	47	0	إمدادات المياه وأنشطة الصرف وإدارة النفايات ومعالجتها
Construction	233	0	0	0	0	0	32	16	109	76	التشييد
Wholesale and retail trade; repair of motor vehicles and motorcycles	828	0	0	0	0	0	406	110	265	47	تجارة الجملة والتجزئة؛ إصلاح المركبات ذات المحركات والدراجات النارية
Transportation and storage	1,462	15	0	0	0	30	359	296	542	220	النقل والتخزين
Accommodation and food service activities	1,114	0	0	0	0	30	404	269	284	127	أنشطة خدمات الإقامة والطعام
Information and communication	1,450	0	0	0	0	0	390	328	669	63	المعلومات والاتصالات
Financial and insurance activities	2,583	0	0	0	0	0	1,110	108	1,071	294	الأنشطة المالية وأنشطة التأمين
Real estate activities	441	0	0	0	0	0	143	31	173	94	الأنشطة العقارية
Professional, scientific and technical activities	171	0	0	0	0	0	30	32	78	31	الأنشطة المهنية والعلمية والتقنية
Administrative and support service activities	943	0	0	0	0	0	284	236	312	111	أنشطة الخدمات الإدارية وخدمات الدعم
Public administration and defence; compulsory social security	18,408	0	0	0	0	216	7,133	2,053	8,066	940	الإدارة العامة والدفاع؛ والضمان الاجتماعي الإلزامي
Education	11,342	112	0	0	0	552	2,199	981	6,863	635	التعليم
Human health and social work activities	5,254	269	0	0	0	91	1,746	448	2,214	486	الأنشطة في مجال صحة الإنسان والعمل الاجتماعي
Arts, entertainment and recreation	1,035	0	0	0	0	0	254	63	639	79	الفنون والترفيه والتسلية
Other service activities	47	0	0	0	0	0	0	0	31	16	أنشطة الخدمات الأخرى
Activities of extraterritorial organizations and bodies	95	0	0	0	0	0	79	0	16	0	أنشطة المنظمات والهيئات غير الخاضعة للولاية القضائية الوطنية
Total	48,684	396	0	0	0	919	15,327	5,673	22,872	3,497	المجموع

Not including persons seeking work for the first time

لا يشمل المتعطلات اللاتي لم يسبق لهن العمل

السكان القطريون النشيطون اقتصادياً (15 سنة فأكثر) حسب الحالة التعليمية والمهنة
ECONOMICALLY ACTIVE QATARI POPULATION (15 YEARS & ABOVE) BY EDUCATIONAL STATUS & OCCUPATION
2022

Table No. (72)

جدول رقم (72)

Occupation	المجموع Total	جامعي فما فوق University and above	دبلوم أقل من الجامعة Pre.U. Diploma	ثانوية Secondary	إعدادية Preparatory	ابتدائية Primary	يقرأ ويكتب Read & Write	أمية Illiterate	الحالة التعليمية
									المهنة
Legislators, Senior Officials And Managers	13,273	12,724	0	549	0	0	0	0	المشروعون وموظفو الإدارة العليا والمديرون
Professionals	40,652	40,652	0	0	0	0	0	0	الاختصاصيون
Technicians And Associate Professionals	19,192	8,300	1,060	9,832	0	0	0	0	الفنيون والاختصاصيون المساعدون
Clerks	38,774	3,042	158	28,688	5,333	1,537	16	0	الكتبة
Service Workers And Shop And Market Sales Workers	3,351	62	31	2,054	776	337	91	0	العاملون في الخدمات والباعة في المحلات التجارية والأسواق
Craft And Related Trades Workers	2,558	46	0	1,006	715	776	15	0	العاملون في الحرف وما إليها من المهن
Plant And Machine Operators And Assemblers	1,552	0	16	588	467	294	187	0	مشغلو الآلات والمعدات ومجموعها
Elementary Occupations	1,480	47	16	312	650	423	32	0	المهن العادية
Total	120,832	64,873	1,281	43,029	7,941	3,367	341	0	المجموع

Not including persons seeking work for the first time

لا يشمل المتطلين الذين لم يسبق لهم العمل

الذكور القطريون النشيطون اقتصادياً (15 سنة فأكثر) حسب الحالة التعليمية والمهنة
ECONOMICALLY ACTIVE QATARI MALES (15 YEARS & ABOVE) BY EDUCATIONAL STATUS & OCCUPATION
2022

Table No. (73)

جدول رقم (73)

Occupation	المجموع Total	جامعي فما فوق University and above	دبلوم أقل من الجامعة Pre.U. Diploma	ثانوية Secondary	إعدادية Preparatory	ابتدائية Primary	يقرأ ويكتب Read & Write	أمية Illiterate	الحالة التعليمية
									المهنة
Legislators, Senior Officials And Managers	9,776	9,242	0	534	0	0	0	0	المشروعون وموظفو الإدارة العليا والمديرون
Professionals	17,780	17,780	0	0	0	0	0	0	الاختصاصيون
Technicians And Associate Professionals	13,519	6,196	921	6,402	0	0	0	0	الفنيون والاختصاصيون المساعدون
Clerks	23,447	932	158	17,055	4,090	1,212	0	0	الكتبة
Service Workers And Shop And Market Sales Workers	2,432	62	31	1,763	421	140	15	0	العاملون في الخدمات والباعة في المحلات التجارية والأسواق
Craft And Related Trades Workers	2,558	46	0	1,006	715	776	15	0	العاملون في الحرف وما إليها من المهن
Plant And Machine Operators And Assemblers	1,552	0	16	588	467	294	187	0	مشغلو الآلات والمعدات ومجموعها
Elementary Occupations	1,084	47	16	201	508	312	0	0	المهن العادية
Total	72,148	34,305	1,142	27,549	6,201	2,734	217	0	المجموع

Not including persons seeking work for the first time

لا يشمل المتعطلين الذين لم يسبق لهم العمل

الإناث القطريات النشيطات اقتصادياً (15 سنة فأكثر) حسب الحالة التعليمية والمهنة
ECONOMICALLY ACTIVE QATARI FEMALES (15 YEARS & ABOVE) BY EDUCATIONAL STATUS & OCCUPATION
2022

Table No. (74)

جدول رقم (74)

Occupation	Educational Status								المهنة
	المجموع Total	جامعي فما فوق University and above	دبلوم أقل من الجامعة Pre.U. Diploma	ثانوية Secondary	إعدادية Preparatory	ابتدائية Primary	يقرأ ويكتب Read & Write	أمية Illiterate	
Legislators, Senior Officials And Managers	3,497	3,482	0	15	0	0	0	0	المشروعون وموظفو الإدارة العليا والمديرون
Professionals	22,872	22,872	0	0	0	0	0	0	الاختصاصيون
Technicians And Associate Professionals	5,673	2,104	139	3,430	0	0	0	0	الفنيون والاختصاصيون المساعدون
Clerks	15,327	2,110	0	11,633	1,243	325	16	0	الكتبة
Service Workers And Shop And Market Sales Workers	919	0	0	291	355	197	76	0	العاملون في الخدمات والباعة في المحلات التجارية والأسواق
Elementary Occupations	396	0	0	111	142	111	32	0	المهن العادية
Total	48,684	30,568	139	15,480	1,740	633	124	0	المجموع

Not including persons seeking work for the first time

لا يشمل المتعطلات اللاتي لم يسبق لهن العمل

السكان القطريون النشيطون اقتصادياً (15 سنة فأكثر) حسب القطاع والمهنة

ECONOMICALLY ACTIVE QATARI POPULATION (15 YEARS & ABOVE) BY SECTOR & OCCUPATION
2022

Table No. (75)

جدول رقم (75)

Sector Occupation	المجموع Total	منزلي Domestic	غير ربحي Non profit	دبلوماسي / دولي / اقليمي Diplomatic/ International/ Regional	خاص Private	مختلط Mixed	مؤسسة / شركة حكومية Government Company / Corporation	إدارة حكومية Government Department	القطاع
									المهنة
Legislators, Senior Officials And Managers	13,273	0	112	47	2,827	1,666	1,838	6,783	المشروع وموظفو الإدارة العليا والمديرون
Professionals	40,652	0	281	93	2,642	4,190	5,080	28,366	الاختصاصيون
Technicians And Associate Professionals	19,192	0	31	15	1,474	1,174	2,136	14,362	الفنيون والاختصاصيون المساعدون
Clerks	38,774	0	123	156	2,472	2,915	4,034	29,074	الكتابة
Service Workers And Shop And Market Sales Workers	3,351	0	0	0	247	30	183	2,891	العاملون في الخدمات والباعة في المحلات التجارية والأسواق
Craft And Related Trades Workers	2,558	0	0	0	78	172	202	2,106	العاملون في الحرف وما إليها من المهن
Plant And Machine Operators And Assemblers	1,552	0	15	0	188	124	280	945	مشغلو الآلات والمعدات ومجموعها
Elementary Occupations	1,480	0	0	0	0	75	387	1,018	المهن العادية
Total	120,832	0	562	311	9,928	10,346	14,140	85,545	المجموع

Not including persons seeking work for the first time

لا يشمل المتعطلين الذين لم يسبق لهم العمل

الذكور القطريون النشيطون اقتصادياً (15 سنة فأكثر) حسب القطاع والمهنة

ECONOMICALLY ACTIVE QATARI MALES (15 YEARS & ABOVE) BY SECTOR & OCCUPATION

2022

Table No. (76)

جدول رقم (76)

Sector Occupation	المجموع Total	منزلي Domestic	غير ربحي Non profit	دبلوماسي / دولي / اقليمي Diplomatic/ International/ Regional	خاص Private	مختلط Mixed	مؤسسة / شركة حكومية Government Company / Corporation	إدارة حكومية Government Department	القطاع المهنة
Legislators, Senior Officials And Managers	9,776	0	80	47	2,153	1,189	1,302	5,005	المشروعون وموظفو الإدارة العليا والمديرون
Professionals	17,780	0	96	77	1,111	2,350	2,642	11,504	الاختصاصيون
Technicians And Associate Professionals	13,519	0	15	15	703	688	973	11,125	الفنيون والاختصاصيون المساعدون
Clerks	23,447	0	78	77	1,232	1,311	2,024	18,725	الكتابة
Service Workers And Shop And Market Sales Workers	2,432	0	0	0	201	30	62	2,139	العاملون في الخدمات والباعة في المحلات التجارية والأسواق
Craft And Related Trades Workers	2,558	0	0	0	78	172	202	2,106	العاملون في الحرف وما إليها من المهن
Plant And Machine Operators And Assemblers	1,552	0	15	0	188	124	280	945	مشغلو الآلات والمعدات ومجموعها
Elementary Occupations	1,084	0	0	0	0	75	310	699	المهن العادية
Total	72,148	0	284	216	5,666	5,939	7,795	52,248	المجموع

Not including persons seeking work for the first time

لا يشمل المتعطلين الذين لم يسبق لهم العمل

الإناث القطريات النشيطات اقتصادياً (15 سنة فأكثر) حسب القطاع والمهنة

ECONOMICALLY ACTIVE QATARI FEMALES (15 YEARS & ABOVE) BY SECTOR & OCCUPATION

2022

Table No. (77)

جدول رقم (77)

Sector Occupation	المجموع Total	منزلي Domestic	غير ربحي Non profit	دبلوماسي / دولي / اقليمي Diplomatic/ International/ Regional	خاص Private	مختلط Mixed	مؤسسة / شركة حكومية Government Company / Corporation	إدارة حكومية Government Department	القطاع المهنة
Legislators, Senior Officials And Managers	3,497	0	32	0	674	477	536	1,778	المشروع وموظفو الإدارة العليا والمديرون
Professionals	22,872	0	185	16	1,531	1,840	2,438	16,862	الاختصاصيون
Technicians And Associate Professionals	5,673	0	16	0	771	486	1,163	3,237	الفنيون والاختصاصيون المساعدون
Clerks	15,327	0	45	79	1,240	1,604	2,010	10,349	الكتبية
Service Workers And Shop And Market Sales Workers	919	0	0	0	46	0	121	752	العاملون في الخدمات والباعة في المحلات التجارية والأسواق
Elementary Occupations	396	0	0	0	0	0	77	319	المهن العادية
Total	48,684	0	278	95	4,262	4,407	6,345	33,297	المجموع

Not including persons seeking work for the first time

لا يشمل المتعطلات اللاتي لم يسبق لهن العمل

السكان القطريون النشيطون اقتصادياً (15 سنة فأكثر) حسب القطاع والنشاط الاقتصادي

ECONOMICALLY ACTIVE QATARI POPULATION (15 YEARS & ABOVE) BY SECTOR & ECONOMIC ACTIVITY

2022

Table No. (78)

جدول رقم (78)

Sector Economic Activity	المجموع Total	منزلي Domestic	غير ربحي Non profit	دبلوماسي / دولي / اقليمي Diplomatic/ International/ Regional	خاص Private	مختلط Mixed	مؤسسة / شركة حكومية Government Company / Corporation	إدارة حكومية Government Department	القطاع النشاط الاقتصادي
Agriculture, forestry and fishing	63	0	0	0	47	0	16	0	الزراعة والحراجة وصيد الأسماك
Mining and quarrying	6,633	0	0	0	0	2,353	4,280	0	التعدين واستغلال المحاجر
Manufacturing	1,787	0	0	0	313	1,112	362	0	الصناعة التحويلية
Electricity, gas, steam and air conditioning supply	2,373	0	0	0	0	1,662	711	0	إمدادات الكهرباء والغاز والبخر وتكييف الهواء
Water supply; sewerage, waste management and remediation activities	592	0	0	0	0	142	450	0	إمدادات المياه وأنشطة الصرف وإدارة النفايات ومعالجتها
Construction	1,722	0	0	0	1,722	0	0	0	التشييد
Wholesale and retail trade; repair of motor vehicles and motorcycles	1,804	0	0	0	994	810	0	0	تجارة الجملة والتجزئة؛ إصلاح المركبات ذات المحركات والدراجات النارية
Transportation and storage	2,938	0	0	0	1,094	214	792	838	النقل والتخزين
Accommodation and food service activities	1,569	0	0	0	850	0	719	0	أنشطة خدمات الإقامة والطعام
Information and communication	3,544	0	0	0	562	654	1,113	1,215	المعلومات والاتصالات
Financial and insurance activities	4,872	0	0	0	626	3,180	309	757	الأنشطة المالية وأنشطة التأمين
Real estate activities	987	0	0	0	672	219	96	0	الأنشطة العقارية
Professional, scientific and technical activities	589	0	0	0	526	0	63	0	الأنشطة المهنية والعلمية والتقنية
Administrative and support service activities	1,225	0	0	0	1,066	0	159	0	أنشطة الخدمات الإدارية وخدمات الدعم
Public administration and defence; compulsory social security	64,711	0	0	0	0	0	0	64,711	الإدارة العامة والدفاع؛ والضمان الاجتماعي الإلزامي
Education	14,222	0	0	0	670	0	0	13,552	التعليم
Human health and social work activities	8,553	0	562	0	629	0	5,070	2,292	الأنشطة في مجال صحة الإنسان والعمل الاجتماعي
Arts, entertainment and recreation	2,180	0	0	0	141	0	0	2,039	الفنون والترفيه والتسلية
Other service activities	157	0	0	0	16	0	0	141	أنشطة الخدمات الأخرى
Activities of extraterritorial organizations and bodies	311	0	0	311	0	0	0	0	أنشطة المنظمات والهيئات غير الخاضعة للولاية القضائية الوطنية
Total	120,832	0	562	311	9,928	10,346	14,140	85,545	المجموع

Not including persons seeking work for the first time

لا يشمل المتعطلين الذين لم يسبق لهم العمل

الذكور القطريون النشيطون اقتصادياً (15 سنة فأكثر) حسب القطاع والنشاط الاقتصادي

ECONOMICALLY ACTIVE QATARI MALES (15 YEARS & ABOVE) BY SECTOR & ECONOMIC ACTIVITY

2022

Table No. (79)

جدول رقم (79)

Sector Economic Activity	المجموع Total	منزلي Domestic	غير ربحي Non profit	دبلوماسي / دولي / اقليمي Diplomatic/ International/ Regional	خاص Private	مختلط Mixed	مؤسسة / شركة حكومية Government Company / Corporation	إدارة حكومية Government Department	القطاع النشاط الاقتصادي
Agriculture, forestry and fishing	63	0	0	0	47	0	16	0	الزراعة والحراجة وصيد الأسماك
Mining and quarrying	4,848	0	0	0	0	1,647	3,201	0	التعدين واستغلال المحاجر
Manufacturing	1,583	0	0	0	297	924	362	0	الصناعة التحويلية
Electricity, gas, steam and air conditioning supply	1,257	0	0	0	0	861	396	0	إمدادات الكهرباء والغاز والبخر وتكييف الهواء
Water supply; sewerage, waste management and remediation activities	419	0	0	0	0	142	277	0	إمدادات المياه وأنشطة الصرف وإدارة النفايات ومعالجتها
Construction	1,489	0	0	0	1,489	0	0	0	التشييد
Wholesale and retail trade; repair of motor vehicles and motorcycles	976	0	0	0	714	262	0	0	تجارة الجملة والتجزئة؛ إصلاح المركبات ذات المحركات والدراجات النارية
Transportation and storage	1,476	0	0	0	473	154	355	494	النقل والتخزين
Accommodation and food service activities	455	0	0	0	251	0	204	0	أنشطة خدمات الإقامة والطعام
Information and communication	2,094	0	0	0	248	359	801	686	المعلومات والاتصالات
Financial and insurance activities	2,289	0	0	0	345	1,512	92	340	الأنشطة المالية وأنشطة التأمين
Real estate activities	546	0	0	0	420	78	48	0	الأنشطة العقارية
Professional, scientific and technical activities	418	0	0	0	355	0	63	0	الأنشطة المهنية والعلمية والتقنية
Administrative and support service activities	282	0	0	0	170	0	112	0	أنشطة الخدمات الإدارية وخدمات الدعم
Public administration and defence; compulsory social security	46,303	0	0	0	0	0	0	46,303	الإدارة العامة والدفاع؛ والضمان الاجتماعي الإلزامي
Education	2,880	0	0	0	435	0	0	2,445	التعليم
Human health and social work activities	3,299	0	284	0	314	0	1,868	833	الأنشطة في مجال صحة الإنسان والعمل الاجتماعي
Arts, entertainment and recreation	1,145	0	0	0	108	0	0	1,037	الفنون والترفيه والتسلية
Other service activities	110	0	0	0	0	0	0	110	أنشطة الخدمات الأخرى
Activities of extraterritorial organizations and bodies	216	0	0	216	0	0	0	0	أنشطة المنظمات والهيئات غير الخاضعة للولاية القضائية الوطنية
Total	72,148	0	284	216	5,666	5,939	7,795	52,248	المجموع

Not including persons seeking work for the first time

لا يشمل المتعطلين الذين لم يسبق لهم العمل

الإناث القطريات النشيطات اقتصادياً (15 سنة فأكثر) حسب القطاع والنشاط الاقتصادي

ECONOMICALLY ACTIVE QATARI FEMALES (15 YEARS & ABOVE) BY SECTOR & ECONOMIC ACTIVITY

2022

Table No. (80)

جدول رقم (80)

Sector Economic Activity	المجموع Total	منزلي Domestic	غير ربحي Non profit	دبلوماسية / دولي / اقليمي Diplomatic/ International/ Regional	خاص Private	مختلط Mixed	مؤسسة / شركة حكومية Government Company / Corporation	إدارة حكومية Government Department	القطاع النشاط الاقتصادي
Mining and quarrying	1,785	0	0	0	0	706	1,079	0	التعدين واستغلال المحاجر
Manufacturing	204	0	0	0	16	188	0	0	الصناعة التحويلية
Electricity, gas, steam and air conditioning supply	1,116	0	0	0	0	801	315	0	إمدادات الكهرباء والغاز والبخار وتكييف الهواء
Water supply; sewerage, waste management and remediation activities	173	0	0	0	0	0	173	0	إمدادات المياه وأنشطة الصرف وإدارة النفايات ومعالجتها
Construction	233	0	0	0	233	0	0	0	التشييد
Wholesale and retail trade; repair of motor vehicles and motorcycles	828	0	0	0	280	548	0	0	تجارة الجملة والتجزئة؛ إصلاح المركبات ذات المحركات والدراجات النارية
Transportation and storage	1,462	0	0	0	621	60	437	344	النقل والتخزين
Accommodation and food service activities	1,114	0	0	0	599	0	515	0	أنشطة خدمات الإقامة والطعام
Information and communication	1,450	0	0	0	314	295	312	529	المعلومات والاتصالات
Financial and insurance activities	2,583	0	0	0	281	1,668	217	417	الأنشطة المالية وأنشطة التأمين
Real estate activities	441	0	0	0	252	141	48	0	الأنشطة العقارية
Professional, scientific and technical activities	171	0	0	0	171	0	0	0	الأنشطة المهنية والعلمية والتقنية
Administrative and support service activities	943	0	0	0	896	0	47	0	أنشطة الخدمات الإدارية وخدمات الدعم
Public administration and defence; compulsory social security	18,408	0	0	0	0	0	0	18,408	الإدارة العامة والدفاع؛ والضمان الاجتماعي الإلزامي
Education	11,342	0	0	0	235	0	0	11,107	التعليم
Human health and social work activities	5,254	0	278	0	315	0	3,202	1,459	الأنشطة في مجال صحة الإنسان والعمل الاجتماعي
Arts, entertainment and recreation	1,035	0	0	0	33	0	0	1,002	الفنون والترفيه والتسليّة
Other service activities	47	0	0	0	16	0	0	31	أنشطة الخدمات الأخرى
Activities of extraterritorial organizations and bodies	95	0	0	95	0	0	0	0	أنشطة المنظمات والهيئات غير الخاضعة للولاية القضائية الوطنية
Total	48,684	0	278	95	4,262	4,407	6,345	33,297	المجموع

Not including persons seeking work for the first time

لا يشمل المتعطلات اللاتي لم يسبق لهن العمل

السكان غير القطريين النشيطين اقتصادياً (15 سنة فأكثر) حسب الحالة العملية والمهنة
ECONOMICALLY ACTIVE NON-QATARI POPULATION (15 YEARS & ABOVE)
BY STATUS IN EMPLOYMENT & OCCUPATION

2022

Table No. (81)

جدول رقم (81)

Employment Status Occupation	المجموع Total	يعمل بأجر Employee	يعمل لحسابه Own Account Worker	صاحب عمل ويديره Employer	الحالة العملية المهنة
Legislators, Senior Officials And Managers	45,727	43,108	0	2,619	المشروعون وموظفو الإدارة العليا والمديرون
Professionals	264,254	264,149	30	75	الاختصاصيون
Technicians And Associate Professionals	181,766	180,759	444	563	الفنيون والاختصاصيون المساعدون
Clerks	148,486	148,341	75	70	الكتبة
Service Workers And Shop And Market Sales Workers	208,521	208,151	75	295	العاملون في الخدمات والباعة في المحلات التجارية والأسواق
Skilled Agricultural And Fishery Workers	31,325	31,325	0	0	العمال المهرة في الزراعة وصيد الأسماك
Craft And Related Trades Workers	545,017	544,681	336	0	العاملون في الحرف وما إليها من المهن
Plant And Machine Operators And Assemblers	282,620	282,620	0	0	مشغلو الآلات والمعدات ومجموعها
Elementary Occupations	301,808	301,808	0	0	المهن العادية
Total	2,009,524	2,004,942	960	3,622	المجموع

Not including persons seeking work for the first time

لا يشمل المتعطلين الذين لم يسبق لهم العمل

الذكور غير القطريين النشيطين اقتصادياً (15 سنة فأكثر) حسب الحالة العملية والمهنة
ECONOMICALLY ACTIVE NON-QATARI MALES (15 YEARS & ABOVE)
BY STATUS IN EMPLOYMENT & OCCUPATION
2022

Table No. (82)

جدول رقم (82)

Employment Status Occupation	المجموع Total	يعمل بأجر Employee	يعمل لحسابه Own Account Worker	صاحب عمل ويديره Employer	الحالة العملية المهنة
Legislators, Senior Officials And Managers	41,176	38,837	0	2,339	المشروعون وموظفو الإدارة العليا والمديرون
Professionals	185,861	185,756	30	75	الاختصاصيون
Technicians And Associate Professionals	151,741	150,884	369	488	الفنيون والاختصاصيون المساعدون
Clerks	114,578	114,433	75	70	الكتبة
Service Workers And Shop And Market Sales Workers	148,327	147,957	75	295	العاملون في الخدمات والباعة في المحلات التجارية والأسواق
Skilled Agricultural And Fishery Workers	31,325	31,325	0	0	العمال المهرة في الزراعة وصيد الأسماك
Craft And Related Trades Workers	544,693	544,357	336	0	العاملون في الحرف وما إليها من المهن
Plant And Machine Operators And Assemblers	282,126	282,126	0	0	مشغلو الآلات والمعدات ومجموعها
Elementary Occupations	205,469	205,469	0	0	المهن العادية
Total	1,705,296	1,701,144	885	3,267	المجموع

Not including persons seeking work for the first time

لا يشمل المتعطلين الذين لم يسبق لهم العمل

الإناث غير القطريات النشيطات اقتصادياً (15 سنة فأكثر) حسب الحالة العملية والمهنة
ECONOMICALLY ACTIVE NON-QATARI FEMALES (15 YEARS & ABOVE)
BY STATUS IN EMPLOYMENT & OCCUPATION
2022

Table No. (83)

جدول رقم (83)

Employment Status Occupation	المجموع Total	يعمل بأجر Employee	يعمل لحسابه Own Account Worker	صاحب عمل ويديره Employer	الحالة العملية المهنة
Legislators, Senior Officials And Managers	4,551	4,271	0	280	المشروعون وموظفو الإدارة العليا والمديرون
Professionals	78,393	78,393	0	0	الاختصاصيون
Technicians And Associate Professionals	30,025	29,875	75	75	الفنيون والاختصاصيون المساعدون
Clerks	33,908	33,908	0	0	الكتبة
Service Workers And Shop And Market Sales Workers	60,194	60,194	0	0	العاملون في الخدمات والباعة في المحلات التجارية والأسواق
Craft And Related Trades Workers	324	324	0	0	العاملون في الحرف وما إليها من المهن
Plant And Machine Operators And Assemblers	494	494	0	0	مشغلو الآلات والمعدات ومجموعها
Elementary Occupations	96,339	96,339	0	0	المهن العادية
Total	304,228	303,798	75	355	المجموع

Not including persons seeking work for the first time

لا يشمل المتعطلات اللاتي لم يسبق لهن العمل

السكان غير القطريين النشيطين اقتصادياً (15 سنة فأكثر) حسب الحالة العملية والنشاط الاقتصادي

**ECONOMICALLY ACTIVE NON-QATARI POPULATION (15 YEARS & ABOVE)
BY STATUS IN EMPLOYMENT & ECONOMIC ACTIVITY**

2022

Table No. (84)

جدول رقم (84)

Employment Status Economic Activity	المجموع Total	يعمل بأجر Employee	يعمل لحسابه Own Account Worker	صاحب عمل ويديره Employer	الحالة العملية النشاط الاقتصادي
Agriculture, forestry and fishing	36,893	36,818	0	75	الزراعة والحراثة وصيد الأسماك
Mining and quarrying	27,522	27,522	0	0	التعدين واستغلال المحاجر
Manufacturing	106,024	105,716	168	140	الصناعة التحويلية
Electricity, gas, steam and air conditioning supply	12,161	12,161	0	0	إمدادات الكهرباء والغاز والبخار وتكييف الهواء
Water supply; sewerage, waste management and remediation activities	3,954	3,954	0	0	إمدادات المياه وأنشطة الصرف وإدارة النفايات ومعالجتها
Construction	668,052	667,033	273	746	التشييد
Wholesale and retail trade; repair of motor vehicles and motorcycles	246,713	244,847	215	1,651	تجارة الجملة والتجزئة؛ إصلاح المركبات ذات المحركات والدراجات النارية
Transportation and storage	139,083	138,938	75	70	النقل والتخزين
Accommodation and food service activities	88,393	88,168	0	225	أنشطة خدمات الإقامة والطعام
Information and communication	20,988	20,988	0	0	المعلومات والاتصالات
Financial and insurance activities	21,229	21,229	0	0	الأنشطة المالية وأنشطة التأمين
Real estate activities	19,991	19,762	154	75	الأنشطة العقارية
Professional, scientific and technical activities	32,407	32,052	0	355	الأنشطة المهنية والعلمية والتقنية
Administrative and support service activities	189,550	189,368	0	182	أنشطة الخدمات الإدارية وخدمات الدعم
Public administration and defence; compulsory social security	47,692	47,692	0	0	الإدارة العامة والدفاع؛ والضمان الاجتماعي الإلزامي
Education	59,881	59,881	0	0	التعليم
Human health and social work activities	89,166	89,166	0	0	الأنشطة في مجال صحة الإنسان والعمل الاجتماعي
Arts, entertainment and recreation	10,814	10,664	75	75	الفنون والترفيه والتسليّة
Other service activities	13,503	13,475	0	28	أنشطة الخدمات الأخرى
Activities of households as employers; undifferentiated goods- and services-producing activities of households for own use	168,626	168,626	0	0	أنشطة الأسر المعيشية التي تستخدم أفراداً؛ وأنشطة الأسر المعيشية في إنتاج سلع وخدمات غير مميّزة لاستعمالها الخاص
Activities of extraterritorial organizations and bodies	6,882	6,882	0	0	أنشطة المنظمات والهيئات غير الخاضعة للولاية القضائية الوطنية
Total	2,009,524	2,004,942	960	3,622	المجموع

Not including persons seeking work for the first time

لا يشمل المتعطلين الذين لم يسبق لهم العمل

الذكور غير القطريين النشيطين اقتصادياً (15 سنة فأكثر) حسب الحالة العملية والنشاط الاقتصادي

**ECONOMICALLY ACTIVE NON-QATARI MALES (15 YEARS & ABOVE)
BY STATUS IN EMPLOYMENT & ECONOMIC ACTIVITY**

2022

Table No. (85)

جدول رقم (85)

Employment Status Economic Activity	المجموع Total	يعمل بأجر Employee	يعمل لحسابه Own Account Worker	صاحب عمل ويديره Employer	الحالة العملية النشاط الاقتصادي
Agriculture, forestry and fishing	36,893	36,818	0	75	الزراعة والحراثة وصيد الأسماك
Mining and quarrying	25,097	25,097	0	0	التعدين واستغلال المحاجر
Manufacturing	103,974	103,666	168	140	الصناعة التحويلية
Electricity, gas, steam and air conditioning supply	10,559	10,559	0	0	إمدادات الكهرباء والغاز والبخار وتكييف الهواء
Water supply; sewerage, waste management and remediation activities	3,814	3,814	0	0	إمدادات المياه وأنشطة الصرف وإدارة النفايات ومعالجتها
Construction	661,163	660,214	273	676	التشييد
Wholesale and retail trade; repair of motor vehicles and motorcycles	221,768	219,902	215	1,651	تجارة الجملة والتجزئة؛ إصلاح المركبات ذات المحركات والدراجات النارية
Transportation and storage	125,005	124,860	75	70	النقل والتخزين
Accommodation and food service activities	66,716	66,491	0	225	أنشطة خدمات الإقامة والطعام
Information and communication	17,185	17,185	0	0	المعلومات والاتصالات
Financial and insurance activities	16,706	16,706	0	0	الأنشطة المالية وأنشطة التأمين
Real estate activities	18,408	18,179	154	75	الأنشطة العقارية
Professional, scientific and technical activities	26,419	26,279	0	140	الأنشطة المهنية والعلمية والتقنية
Administrative and support service activities	160,941	160,829	0	112	أنشطة الخدمات الإدارية وخدمات الدعم
Public administration and defence; compulsory social security	42,584	42,584	0	0	الإدارة العامة والدفاع؛ والضمان الاجتماعي الإلزامي
Education	29,446	29,446	0	0	التعليم
Human health and social work activities	49,497	49,497	0	0	الأنشطة في مجال صحة الإنسان والعمل الاجتماعي
Arts, entertainment and recreation	8,372	8,297	0	75	الفنون والترفيه والتسليّة
Other service activities	9,321	9,293	0	28	أنشطة الخدمات الأخرى
Activities of households as employers; undifferentiated goods- and services-producing activities of households for own use	66,750	66,750	0	0	أنشطة الأسر المعيشية التي تستخدم أفراداً؛ وأنشطة الأسر المعيشية في إنتاج سلع وخدمات غير مميّزة لاستعمالها الخاص
Activities of extraterritorial organizations and bodies	4,678	4,678	0	0	أنشطة المنظمات والهيئات غير الخاضعة للولاية القضائية الوطنية
Total	1,705,296	1,701,144	885	3,267	المجموع

Not including persons seeking work for the first time

لا يشمل المتعطلين الذين لم يسبق لهم العمل

الإناث غير القطريات النشيطات اقتصادياً (15 سنة فأكثر) حسب الحالة العملية والنشاط الاقتصادي

**ECONOMICALLY ACTIVE NON-QATARI FEMALES (15 YEARS & ABOVE)
BY STATUS IN EMPLOYMENT & ECONOMIC ACTIVITY**

2022

Table No. (86)

جدول رقم (86)

Employment Status Economic Activity	المجموع Total	يعمل بأجر Employee	يعمل لحسابه Own Account Worker	صاحب عمل ويديره Employer	الحالة العملية النشاط الاقتصادي
Agriculture, forestry and fishing	0	0	0	0	الزراعة والحراثة وصيد الأسماك
Mining and quarrying	2,425	2,425	0	0	التعدين واستغلال المحاجر
Manufacturing	2,050	2,050	0	0	الصناعة التحويلية
Electricity, gas, steam and air conditioning supply	1,602	1,602	0	0	إمدادات الكهرباء والغاز والبخار وتكييف الهواء
Water supply; sewerage, waste management and remediation activities	140	140	0	0	إمدادات المياه وأنشطة الصرف وإدارة النفايات ومعالجتها
Construction	6,889	6,819	0	70	التشييد
Wholesale and retail trade; repair of motor vehicles and motorcycles	24,945	24,945	0	0	تجارة الجملة والتجزئة؛ إصلاح المركبات ذات المحركات والدراجات النارية
Transportation and storage	14,078	14,078	0	0	النقل والتخزين
Accommodation and food service activities	21,677	21,677	0	0	أنشطة خدمات الإقامة والطعام
Information and communication	3,803	3,803	0	0	المعلومات والاتصالات
Financial and insurance activities	4,523	4,523	0	0	الأنشطة المالية وأنشطة التأمين
Real estate activities	1,583	1,583	0	0	الأنشطة العقارية
Professional, scientific and technical activities	5,988	5,773	0	215	الأنشطة المهنية والعلمية والتقنية
Administrative and support service activities	28,609	28,539	0	70	أنشطة الخدمات الإدارية وخدمات الدعم
Public administration and defence; compulsory social security	5,108	5,108	0	0	الإدارة العامة والدفاع؛ والضمان الاجتماعي الإلزامي
Education	30,435	30,435	0	0	التعليم
Human health and social work activities	39,669	39,669	0	0	الأنشطة في مجال صحة الإنسان والعمل الاجتماعي
Arts, entertainment and recreation	2,442	2,367	75	0	الفنون والترفيه والتسلية
Other service activities	4,182	4,182	0	0	أنشطة الخدمات الأخرى
Activities of households as employers; undifferentiated goods- and services-producing activities of households for own use	101,876	101,876	0	0	أنشطة الأسر المعيشية التي تستخدم أفراداً؛ وأنشطة الأسر المعيشية في إنتاج سلع وخدمات غير مميزة لاستعمالها الخاص
Activities of extraterritorial organizations and bodies	2,204	2,204	0	0	أنشطة المنظمات والهيئات غير الخاضعة للولاية القضائية الوطنية
Total	304,228	303,798	75	355	المجموع

Not including persons seeking work for the first time

لا يشمل المتعطلات اللاتي لم يسبق لهن العمل

السكان غير القطريين النشيطين اقتصادياً (15 سنة فأكثر) حسب المهنة والنشاط الاقتصادي

ECONOMICALLY ACTIVE NON-QATARI POPULATION (15 YEARS & ABOVE) BY OCCUPATION & ECONOMIC ACTIVITY

2022

Table No. (87)

جدول رقم (87)

Occupation	المجموع Total	المهن العادية Elementary Occupations	مشغلو الآلات والمعدات ومجموعها Plant And Machine Operators And Assemblers	العمالون في الحرف وما إليها من المهن Craft And Related Trades Workers	العمال المهرة في الزراعة وصيد الأسماك Skilled Agricultural And Fishery Workers	العمالون في الخدمات والباعة في المحلات التجارية والأسواق Service Workers And Shop And Market Sales Workers	المهنة الكتبية Clerks	الفنيون والاختصاصيون المساعدون Technicians And Associate Professionals	الاختصاصيون Professionals	المشروعون وموظفو الإدارة العليا والمديرون Legislators, Senior Officials And Managers	المهنة	النشاط الاقتصادي
Agriculture, forestry and fishing	36,893	590	2,729	1,850	29,913	314	514	299	259	425	الزراعة والحراثة وصيد الأسماك	
Mining and quarrying	27,522	342	3,928	7,654	0	447	1,412	5,413	7,647	679	التعدين واستغلال المحاجر	
Manufacturing	106,024	6,522	17,985	48,321	203	5,440	6,776	10,820	7,097	2,860	الصناعة التحويلية	
Electricity, gas, steam and air conditioning supply	12,161	183	70	906	0	716	1,000	5,577	3,634	75	إمدادات الكهرباء والغاز والبخر وتكييف الهواء	
Water supply; sewerage, waste management and remediation activities	3,954	266	1,822	1,012	0	0	280	322	112	140	إمدادات المياه وأنشطة الصرف وإدارة النفايات ومعالجتها	
Construction	668,052	48,720	66,010	413,557	463	10,568	33,692	40,271	44,313	10,458	التشييد	
Wholesale and retail trade; repair of motor vehicles and motorcycles	246,713	19,414	31,554	37,115	0	77,003	20,912	28,809	18,053	13,853	تجارة الجملة والتجزئة؛ إصلاح المركبات ذات المحركات والدراجات النارية	
Transportation and storage	139,083	7,483	64,889	5,542	0	19,294	12,165	13,603	13,813	2,294	النقل والتخزين	
Accommodation and food service activities	88,393	5,192	9,752	2,478	0	51,343	8,656	5,306	2,444	3,222	أنشطة خدمات الإقامة والطعام	
Information and communication	20,988	832	625	872	0	382	1,779	5,624	9,963	911	المعلومات والاتصالات	
Financial and insurance activities	21,229	993	711	248	0	292	4,968	5,213	6,846	1,958	الأنشطة المالية وأنشطة التأمين	
Real estate activities	19,991	2,439	1,639	3,530	0	341	3,431	4,922	3,220	469	الأنشطة العقارية	
Professional, scientific and technical activities	32,407	1,114	2,190	1,741	0	1,660	4,637	4,334	14,158	2,573	الأنشطة المهنية والعلمية والتقنية	
Administrative and support service activities	189,550	104,667	13,913	15,622	215	8,492	14,097	19,163	10,796	2,585	أنشطة الخدمات الإدارية وخدمات الدعم	
Public administration and defence; compulsory social security	47,692	2,590	397	2,732	0	3,420	17,931	4,553	16,069	0	الإدارة العامة والدفاع؛ والضمان الاجتماعي الإلزامي	
Education	59,881	1,504	3,385	509	0	3,593	3,435	6,649	39,483	1,323	التعليم	
Human health and social work activities	89,166	2,510	2,298	949	0	2,238	8,217	13,178	58,828	948	الأنشطة في مجال صحة الإنسان والعمل الاجتماعي	
Arts, entertainment and recreation	10,814	1,085	609	112	531	908	1,889	3,169	2,047	464	الفنون والترفيه والتسلية	
Other service activities	13,503	2,541	495	224	0	5,176	521	2,777	1,629	140	أنشطة الخدمات الأخرى	
Activities of households as employers; undifferentiated goods- and services-producing activities of households for own use	168,626	92,821	56,888	43	0	16,866	139	915	954	0	أنشطة الأسر المعيشية التي تستخدم أفراداً؛ وأنشطة الأسر المعيشية في إنتاج سلع وخدمات غير مميزة لاستعمالها الخاص	
Activities of extraterritorial organizations and bodies	6,882	0	731	0	0	28	2,035	849	2,889	350	أنشطة المنظمات والهيات غير الخاضعة للولاية القضائية الوطنية	
Total	2,009,524	301,808	282,620	545,017	31,325	208,521	148,486	181,766	264,254	45,727	المجموع	

Not including persons seeking work for the first time

لا يشمل المتعطلين الذين لم يسبق لهم العمل

الذكور غير القطريين النشيطين اقتصادياً (15 سنة فأكثر) حسب المهنة والنشاط الاقتصادي

ECONOMICALLY ACTIVE NON-QATARI MALES (15 YEARS & ABOVE) BY OCCUPATION & ECONOMIC ACTIVITY
2022

Table No. (88)

جدول رقم (88)

Occupation Economic Activity	المجموع Total	المهن العادية Elementary Occupations	مشغلو الآلات والمعدات ومجموعها Plant And Machine Operators And Assemblers	العاملون في الحرف وما إليها من المهن Craft And Related Trades Workers	العمال المهرة في الزراعة وصيد الأسماك Skilled Agricultural And Fishery Workers	العاملون في الخدمات والباعة في المحلات التجارية والأسواق Service Workers And Shop And Market Sales Workers	الكتبة Clerks	الفنيون والاختصاصيون المساعدون Technicians And Associate Professionals	الاختصاصيون Professionals	المشروعون وموظفو الإدارة العليا والمدبرون Legislators, Senior Officials And Managers	المهنة النشاط الاقتصادي
Agriculture, forestry and fishing	36,893	590	2,729	1,850	29,913	314	514	299	259	425	الزراعة والحراثة وصيد الأسماك
Mining and quarrying	25,097	342	3,928	7,654	0	447	891	4,643	6,583	609	التعدين واستغلال المحاجر
Manufacturing	103,974	6,522	17,985	48,251	203	4,775	6,439	10,722	6,367	2,710	الصناعة التحويلية
Electricity, gas, steam and air conditioning supply	10,559	183	70	906	0	716	215	5,577	2,817	75	إمدادات الكهرباء والغاز والبخار وتكييف الهواء
Water supply; sewerage, waste management and remediation activities	3,814	266	1,822	1,012	0	0	140	322	112	140	إمدادات المياه وأنشطة الصرف وإدارة النفايات ومعالجتها
Construction	661,163	48,645	66,010	413,557	463	9,433	32,255	38,455	41,957	10,388	التشييد
Wholesale and retail trade; repair of motor vehicles and motorcycles	221,768	19,414	31,554	37,115	0	57,879	17,489	28,187	16,707	13,423	تجارة الجملة والتجزئة؛ إصلاح المركبات ذات المحركات والدراجات النارية
Transportation and storage	125,005	7,021	64,833	5,542	0	12,540	8,270	12,536	12,217	2,046	النقل والتخزين
Accommodation and food service activities	66,716	3,910	9,752	2,422	0	36,725	4,605	4,656	2,219	2,427	أنشطة خدمات الإقامة والطعام
Information and communication	17,185	327	625	872	0	312	1,285	4,899	8,024	841	المعلومات والاتصالات
Financial and insurance activities	16,706	923	711	248	0	292	3,998	4,117	4,744	1,673	الأنشطة المالية وأنشطة التأمين
Real estate activities	18,408	2,369	1,639	3,530	0	196	2,861	4,595	2,819	399	الأنشطة العقارية
Professional, scientific and technical activities	26,419	1,114	2,190	1,711	0	1,632	3,353	3,734	10,565	2,120	الأنشطة المهنية والعلمية والتقنية
Administrative and support service activities	160,941	100,191	13,913	15,594	215	8,422	6,216	8,791	5,649	1,950	أنشطة الخدمات الإدارية وخدمات الدعم
Public administration and defence; compulsory social security	42,584	2,590	397	2,732	0	2,975	16,268	3,833	13,789	0	الإدارة العامة والدفاع؛ والضمان الاجتماعي الإلزامي
Education	29,446	1,504	3,385	481	0	1,429	1,765	4,068	16,206	608	التعليم
Human health and social work activities	49,497	2,280	2,298	949	0	1,822	5,179	6,342	29,889	738	الأنشطة في مجال صحة الإنسان والعمل الاجتماعي
Arts, entertainment and recreation	8,372	1,010	609	0	531	880	690	2,576	1,682	394	الفنون والترفيه والتسليّة
Other service activities	9,321	2,541	495	224	0	1,227	491	2,702	1,571	70	أنشطة الخدمات الأخرى
Activities of households as employers; undifferentiated goods- and services-producing activities of households for own use	66,750	3,727	56,450	43	0	6,283	139	32	76	0	أنشطة الأسر المعيشية التي تستخدم أفراداً؛ وأنشطة الأسر المعيشية في إنتاج سلع وخدمات غير مميزة لاستعمالها الخاص
Activities of extraterritorial organizations and bodies	4,678	0	731	0	0	28	1,515	655	1,609	140	أنشطة المنظمات والهيئات غير الخاضعة للولاية القضائية الوطنية
Total	1,705,296	205,469	282,126	544,693	31,325	148,327	114,578	151,741	185,861	41,176	المجموع

Not including persons seeking work for the first time

لا يشمل المتعطلين الذين لم يسبق لهم العمل

الإناث غير القطريات النشيطات اقتصادياً (15 سنة فأكثر) حسب المهنة والنشاط الاقتصادي

ECONOMICALLY ACTIVE NON-QATARI FEMALES (15 YEARS & ABOVE) BY OCCUPATION & ECONOMIC ACTIVITY

2022

Table No. (89)

جدول رقم (89)

Occupation	المجموع Total	المهن العادية Elementary Occupations	مشغلو الآلات والمعدات ومجموعها Plant And Machine Operators And Assemblers	العمالون في الحرف وما إليها من المهن Craft And Related Trades Workers	العمال المهرة في الزراعة وصيد الأسماك Skilled Agricultural And Fishery Workers	العمالون في الخدمات والباعة في المحلات التجارية والأسواق Service Workers And Shop And Market Sales Workers	الكتبة Clerks	الفنيون والاختصاصيون المساعدون Technicians And Associate Professionals	الاختصاصيون Professionals	المشروعون وموظفو الإدارة العليا والمدبرون Legislators, Senior Officials And Managers	المهنة	النشاط الاقتصادي
Mining and quarrying	2,425	0	0	0	0	0	521	770	1,064	70	التعدين واستغلال المحاجر	
Manufacturing	2,050	0	0	70	0	665	337	98	730	150	الصناعة التحويلية	
Electricity, gas, steam and air conditioning supply	1,602	0	0	0	0	0	785	0	817	0	إمدادات الكهرباء والغاز والبخر وتكييف الهواء	
Water supply; sewerage, waste management and remediation activities	140	0	0	0	0	0	140	0	0	0	إمدادات المياه وأنشطة الصرف وإدارة النفايات ومعالجتها	
Construction	6,889	75	0	0	0	1,135	1,437	1,816	2,356	70	التشييد	
Wholesale and retail trade; repair of motor vehicles and motorcycles	24,945	0	0	0	0	19,124	3,423	622	1,346	430	تجارة الجملة والتجزئة؛ إصلاح المركبات ذات المحركات والدراجات النارية	
Transportation and storage	14,078	462	56	0	0	6,754	3,895	1,067	1,596	248	النقل والتخزين	
Accommodation and food service activities	21,677	1,282	0	56	0	14,618	4,051	650	225	795	أنشطة خدمات الإقامة والطعام	
Information and communication	3,803	505	0	0	0	70	494	725	1,939	70	المعلومات والاتصالات	
Financial and insurance activities	4,523	70	0	0	0	0	970	1,096	2,102	285	الأنشطة المالية وأنشطة التأمين	
Real estate activities	1,583	70	0	0	0	145	570	327	401	70	الأنشطة العقارية	
Professional, scientific and technical activities	5,988	0	0	30	0	28	1,284	600	3,593	453	الأنشطة المهنية والعلمية والتقنية	
Administrative and support service activities	28,609	4,476	0	28	0	70	7,881	10,372	5,147	635	أنشطة الخدمات الإدارية وخدمات الدعم	
Public administration and defence; compulsory social security	5,108	0	0	0	0	445	1,663	720	2,280	0	الإدارة العامة والدفاع؛ والضمان الاجتماعي الإلزامي	
Education	30,435	0	0	28	0	2,164	1,670	2,581	23,277	715	التعليم	
Human health and social work activities	39,669	230	0	0	0	416	3,038	6,836	28,939	210	الأنشطة في مجال صحة الإنسان والعمل الاجتماعي	
Arts, entertainment and recreation	2,442	75	0	112	0	28	1,199	593	365	70	الفنون والترفيه والتسليّة	
Other service activities	4,182	0	0	0	0	3,949	30	75	58	70	أنشطة الخدمات الأخرى	
Activities of households as employers; undifferentiated goods- and services-producing activities of households for own use	101,876	89,094	438	0	0	10,583	0	883	878	0	أنشطة الأسر المعيشية التي تستخدم أفراداً؛ وأنشطة الأسر المعيشية في إنتاج سلع وخدمات غير مميزة لاستعمالها الخاص	
Activities of extraterritorial organizations and bodies	2,204	0	0	0	0	0	520	194	1,280	210	أنشطة المنظمات والهيئات غير الخاضعة للولاية القضائية الوطنية	
Total	304,228	96,339	494	324	0	60,194	33,908	30,025	78,393	4,551	المجموع	

Not including persons seeking work for the first time

لا يشمل المتطاولات اللاتي لم يسبق لهن العمل

السكان غير القطريين النشيطين اقتصادياً (15 سنة فأكثر) حسب الحالة التعليمية والمهنة
ECONOMICALLY ACTIVE NON-QATARI POPULATION (15 YEARS & ABOVE)
BY EDUCATIONAL STATUS & OCCUPATION
2022

Table No. (90)

جدول رقم (90)

Occupation	المجموع Total	جامعي فما فوق University and above	دبلوم أقل من الجامعة Pre.U. Diploma	ثانوية Secondary	إعدادية Preparatory	ابتدائية Primary	يقرأ ويكتب Read & Write	أمية Illiterate	الحالة التعليمية
									المهنة
Legislators, Senior Officials And Managers	45,727	41,187	2,460	2,080	0	0	0	0	المشروعون وموظفو الإدارة العليا والمديرون
Professionals	264,254	264,254	0	0	0	0	0	0	الاختصاصيون
Technicians And Associate Professionals	181,766	111,525	42,388	27,853	0	0	0	0	الفنيون والاختصاصيون المساعدون
Clerks	148,486	47,167	12,390	65,415	19,168	3,772	574	0	الكتابة
Service Workers And Shop And Market Sales Workers	208,521	47,378	13,488	42,510	56,012	38,055	10,894	184	العاملون في الخدمات والباعة في المحلات التجارية والأسواق
Skilled Agricultural And Fishery Workers	31,325	168	112	2,704	4,773	9,354	12,611	1,603	العمال المهرة في الزراعة وصيد الأسماك
Craft And Related Trades Workers	545,017	23,207	13,219	58,317	211,229	154,813	76,835	7,397	العاملون في الحرف وما إليها من المهن
Plant And Machine Operators And Assemblers	282,620	4,549	4,836	53,136	108,217	77,384	34,343	155	مشغلو الآلات والمعدات ومجموعها
Elementary Occupations	301,808	5,089	5,819	67,699	94,309	80,999	42,992	4,901	المهن العادية
Total	2,009,524	544,524	94,712	319,714	493,708	364,377	178,249	14,240	المجموع

Not including persons seeking work for the first time

لا يشمل المتعطلين الذين لم يسبق لهم العمل

الذكور غير القطريين النشيطين اقتصادياً (15 سنة فأكثر) حسب الحالة التعليمية والمهنة
ECONOMICALLY ACTIVE NON-QATARI MALES (15 YEARS & ABOVE)
BY EDUCATIONAL STATUS & OCCUPATION
2022

Table No. (91)

جدول رقم (91)

Occupation	المجموع Total	جامعي فما فوق University and above	دبلوم أقل من الجامعة Pre.U. Diploma	ثانوية Secondary	إعدادية Preparatory	ابتدائية Primary	يقرأ ويكتب Read & Write	أمية Illiterate	الحالة التعليمية
									المهنة
Legislators, Senior Officials And Managers	41,176	36,916	2,250	2,010	0	0	0	0	المشروعون وموظفو الإدارة العليا والمديرون
Professionals	185,861	185,861	0	0	0	0	0	0	الاختصاصيون
Technicians And Associate Professionals	151,741	90,825	35,617	25,299	0	0	0	0	الفنيون والاختصاصيون المساعدون
Clerks	114,578	31,255	10,640	51,273	17,494	3,342	574	0	الكتابة
Service Workers And Shop And Market Sales Workers	148,327	23,959	9,637	21,567	48,878	35,293	8,809	184	العاملون في الخدمات والباعة في المحلات التجارية والأسواق
Skilled Agricultural And Fishery Workers	31,325	168	112	2,704	4,773	9,354	12,611	1,603	العمال المهرة في الزراعة وصيد الأسماك
Craft And Related Trades Workers	544,693	23,107	13,163	58,177	211,201	154,813	76,835	7,397	العاملون في الحرف وما إليها من المهن
Plant And Machine Operators And Assemblers	282,126	4,549	4,836	53,003	108,044	77,292	34,247	155	مشغلو الآلات والمعدات ومجموعها
Elementary Occupations	205,469	3,346	4,838	39,498	59,912	63,142	29,863	4,870	المهن العادية
Total	1,705,296	399,986	81,093	253,531	450,302	343,236	162,939	14,209	المجموع

Not including persons seeking work for the first time

لا يشمل المتعطلين الذين لم يسبق لهم العمل

الإناث غير القطريات النشيطات اقتصادياً (15 سنة فأكثر) حسب الحالة التعليمية والمهنة
ECONOMICALLY ACTIVE NON-QATARI FEMALES (15 YEARS & ABOVE)
BY EDUCATIONAL STATUS & OCCUPATION
2022

Table No. (92)

جدول رقم (92)

Occupation	المجموع Total	جامعي فما فوق University and above	دبلوم أقل من الجامعة Pre.U. Diploma	ثانوية Secondary	إعدادية Preparatory	ابتدائية Primary	يقرأ ويكتب Read & Write	أمية Illiterate	الحالة التعليمية
									المهنة
Legislators, Senior Officials And Managers	4,551	4,271	210	70	0	0	0	0	المشروعون وموظفو الإدارة العليا والمديرون
Professionals	78,393	78,393	0	0	0	0	0	0	الاختصاصيون
Technicians And Associate Professionals	30,025	20,700	6,771	2,554	0	0	0	0	الفنيون والاختصاصيون المساعدون
Clerks	33,908	15,912	1,750	14,142	1,674	430	0	0	الكتابة
Service Workers And Shop And Market Sales Workers	60,194	23,419	3,851	20,943	7,134	2,762	2,085	0	العاملون في الخدمات والباعة في المحلات التجارية والأسواق
Craft And Related Trades Workers	324	100	56	140	28	0	0	0	العاملون في الحرف وما إليها من المهن
Plant And Machine Operators And Assemblers	494	0	0	133	173	92	96	0	مشغلو الآلات والمعدات ومجموعها
Elementary Occupations	96,339	1,743	981	28,201	34,397	17,857	13,129	31	المهن العادية
Total	304,228	144,538	13,619	66,183	43,406	21,141	15,310	31	المجموع

Not including persons seeking work for the first time

لا يشمل المتعطلات اللاتي لم يسبق لهن العمل

السكان غير القطريين النشيطين اقتصادياً (15 سنة فأكثر) حسب الحالة التعليمية والقطاع
ECONOMICALLY ACTIVE NON-QATARI POPULATION (15 YEARS & ABOVE)
BY EDUCATIONAL STATUS & SECTOR

2022

Table No. (93)

جدول رقم (93)

Sector	المجموع Total	جامعي فما فوق University and above	دبلوم أقل من الجامعة Pre.U. Diploma	ثانوية Secondary	إعدادية Preparatory	ابتدائية Primary	يقرأ ويكتب Read & Write	أمية Illiterate	الحالة التعليمية
									القطاع
Government Department	77,240	46,309	2,980	16,990	7,627	2,798	536	0	إدارة حكومية
Government Company/Corporation	63,340	39,711	7,646	9,111	4,417	2,094	361	0	مؤسسة / شركة حكومية
Mixed	26,350	17,629	1,674	4,929	1,301	257	560	0	مختلط
Private	1,665,285	430,032	80,676	252,724	422,155	319,407	146,227	14,064	خاص
Diplomatic/International/Regional	6,882	4,594	75	1,895	145	173	0	0	دبلوماسي / دولي / اقليمي
Non profit	1,801	1,047	160	504	0	90	0	0	غير ربحي
Domestic	168,626	5,202	1,501	33,561	58,063	39,558	30,565	176	منزلي
Total	2,009,524	544,524	94,712	319,714	493,708	364,377	178,249	14,240	المجموع

Not including persons seeking work for the first time

لا يشمل المتطلين الذين لم يسبق لهم العمل

الذكور غير القطريين النشيطين اقتصادياً (15 سنة فأكثر) حسب الحالة التعليمية والقطاع

**ECONOMICALLY ACTIVE NON-QATARI MALES (15 YEARS & ABOVE)
BY EDUCATIONAL STATUS & SECTOR**

2022

Table No. (94)

جدول رقم (94)

Educational Status Sector	المجموع Total	جامعي فما فوق University and above	دبلوم أقل من الجامعة Pre.U. Diploma	ثانوية Secondary	إعدادية Preparatory	ابتدائية Primary	يقرأ ويكتب Read & Write	أمية Illiterate	الحالة التعليمية
									القطاع
Government Department	59,418	30,310	2,384	15,929	7,536	2,723	536	0	إدارة حكومية
Government Company/Corporation	45,351	25,221	5,847	7,852	4,137	1,933	361	0	مؤسسة / شركة حكومية
Mixed	22,896	14,880	1,464	4,434	1,301	257	560	0	مختلط
Private	1,504,757	325,678	71,069	216,567	413,890	317,402	146,087	14,064	خاص
Diplomatic/International/Regional	4,678	2,868	0	1,492	145	173	0	0	دبلوماسية / دولي / إقليمي
Non profit	1,446	762	160	434	0	90	0	0	غير ربحي
Domestic	66,750	267	169	6,823	23,293	20,658	15,395	145	منزلي
Total	1,705,296	399,986	81,093	253,531	450,302	343,236	162,939	14,209	المجموع

Not including persons seeking work for the first time

لا يشمل المتطلين الذين لم يسبق لهم العمل

الإناث غير القطريات النشيطات اقتصادياً (15 سنة فأكثر) حسب الحالة التعليمية والقطاع
ECONOMICALLY ACTIVE NON-QATARI FEMALES (15 YEARS & ABOVE)
BY EDUCATIONAL STATUS & SECTOR

2022

Table No. (95)

جدول رقم (95)

Sector	المجموع Total	جامعي فما فوق University and above	دبلوم أقل من الجامعة Pre.U. Diploma	ثانوية Secondary	إعدادية Preparatory	ابتدائية Primary	يقرأ ويكتب Read & Write	أمية Illiterate	الحالة التعليمية
									القطاع
Government Department	17,822	15,999	596	1,061	91	75	0	0	إدارة حكومية
Government Company/Corporation	17,989	14,490	1,799	1,259	280	161	0	0	مؤسسة / شركة حكومية
Mixed	3,454	2,749	210	495	0	0	0	0	مختلط
Private	160,528	104,354	9,607	36,157	8,265	2,005	140	0	خاص
Diplomatic/International/Regional	2,204	1,726	75	403	0	0	0	0	دبلوماسية / دولية / إقليمي
Non profit	355	285	0	70	0	0	0	0	غير ربحي
Domestic	101,876	4,935	1,332	26,738	34,770	18,900	15,170	31	منزلي
Total	304,228	144,538	13,619	66,183	43,406	21,141	15,310	31	المجموع

Not including persons seeking work for the first time

لا يشمل المتطلات اللاتي لم يسبق لهن العمل

السكان غير القطريين النشيطين اقتصادياً (15 سنة فأكثر) حسب القطاع والمهنة
**ECONOMICALLY ACTIVE NON-QATARI POPULATION (15 YEARS & ABOVE)
 BY SECTOR & OCCUPATION**

2022

Table No. (96)

جدول رقم (96)

Sector Occupation	المجموع Total	منزلي Domestic	غير ربحي Non profit	دبلوماسي / دولي / اقليمي Diplomatic/ International / Regional	خاص Private	مختلط Mixed	مؤسسة / شركة حكومية Government Company / Corporation	إدارة حكومية Government Department	القطاع المهنة
Legislators, Senior Officials And Managers	45,727	0	28	350	42,515	1,736	953	145	المشروعون وموظفو الإدارة العليا والمديرون
Professionals	264,254	954	664	2,889	180,092	9,581	30,751	39,323	الاختصاصيون
Technicians And Associate Professionals	181,766	915	375	849	156,704	5,038	9,311	8,574	الفنيون والاختصاصيون المساعدون
Clerks	148,486	139	649	2,035	116,814	3,588	6,904	18,357	الكتابة
Service Workers And Shop And Market Sales Workers	208,521	16,866	70	28	184,161	579	2,895	3,922	العاملون في الخدمات والباعة في المحلات التجارية والأسواق
Skilled Agricultural And Fishery Workers	31,325	0	0	0	31,295	0	0	30	العمال المهرة في الزراعة وصيد الأسماك
Craft And Related Trades Workers	545,017	43	0	0	535,554	2,972	3,686	2,762	العاملون في الحرف وما إليها من المهن
Plant And Machine Operators And Assemblers	282,620	56,888	15	731	214,750	2,602	6,387	1,247	مشغلو الآلات والمعدات ومجموعها
Elementary Occupations	301,808	92,821	0	0	203,400	254	2,453	2,880	المهن العادية
Total	2,009,524	168,626	1,801	6,882	1,665,285	26,350	63,340	77,240	المجموع

Not including persons seeking work for the first time

لا يشمل المتعطلين الذين لم يسبق لهم العمل

الذكور غير القطريين النشيطين اقتصادياً (15 سنة فأكثر) حسب القطاع والمهنة

ECONOMICALLY ACTIVE NON-QATARI MALES (15 YEARS & ABOVE) BY SECTOR & OCCUPATION

2022

Table No. (97)

جدول رقم (97)

Sector Occupation	المجموع Total	منزلي Domestic	غير ربحي Non profit	دبلوماسية / دولي / اقليمي Diplomatic/ International / Regional	خاص Private	مختلط Mixed	مؤسسة / شركة حكومية Government Company / Corporation	إدارة حكومية Government Department	القطاع المهنة
Legislators, Senior Officials And Managers	41,176	0	28	140	38,524	1,526	813	145	المشروع وموظفو الإدارة العليا والمديرون
Professionals	185,861	76	449	1,609	130,638	8,751	18,995	25,343	الاختصاصيون
Technicians And Associate Professionals	151,741	32	305	655	132,422	4,157	6,927	7,243	الفنيون والاختصاصيون المساعدون
Clerks	114,578	139	649	1,515	89,672	2,200	3,972	16,431	الكتيبة
Service Workers And Shop And Market Sales Workers	148,327	6,283	0	28	135,665	434	2,580	3,337	العاملون في الخدمات والباعة في المحلات التجارية والأسواق
Skilled Agricultural And Fishery Workers	31,325	0	0	0	31,295	0	0	30	العمال المهرة في الزراعة وصيد الأسماك
Craft And Related Trades Workers	544,693	43	0	0	535,230	2,972	3,686	2,762	العاملون في الحرف وما إليها من المهن
Plant And Machine Operators And Assemblers	282,126	56,450	15	731	214,694	2,602	6,387	1,247	مشغلو الآلات والمعدات ومجموعها
Elementary Occupations	205,469	3,727	0	0	196,617	254	1,991	2,880	المهن العادية
Total	1,705,296	66,750	1,446	4,678	1,504,757	22,896	45,351	59,418	المجموع

Not including persons seeking work for the first time

لا يشمل المتعطلين الذين لم يسبق لهم العمل

الإناث غير القطريات النشيطات اقتصادياً (15 سنة فأكثر) حسب القطاع والمهنة

ECONOMICALLY ACTIVE NON-QATARI FEMALES (15 YEARS & ABOVE) BY SECTOR & OCCUPATION

2022

Table No. (98)

جدول رقم (98)

Sector Occupation	المجموع Total	منزلي Domestic	غير ربحي Non profit	دبلوماسي / دولي / اقليمي Diplomatic/ International / Regional	خاص Private	مختلط Mixed	مؤسسة / شركة حكومية Government Company / Corporation	إدارة حكومية Government Department	القطاع المهنة
Legislators, Senior Officials And Managers	4,551	0	0	210	3,991	210	140	0	المشروعون وموظفو الإدارة العليا والمديرون
Professionals	78,393	878	215	1,280	49,454	830	11,756	13,980	الاختصاصيون
Technicians And Associate Professionals	30,025	883	70	194	24,282	881	2,384	1,331	الفنيون والاختصاصيون المساعدون
Clerks	33,908	0	0	520	27,142	1,388	2,932	1,926	الكتابة
Service Workers And Shop And Market Sales Workers	60,194	10,583	70	0	48,496	145	315	585	العاملون في الخدمات والباعة في المحلات التجارية والأسواق
Craft And Related Trades Workers	324	0	0	0	324	0	0	0	العاملون في الحرف وما إليها من المهن
Plant And Machine Operators And Assemblers	494	438	0	0	56	0	0	0	مشغلو الآلات والمعدات ومجموعها
Elementary Occupations	96,339	89,094	0	0	6,783	0	462	0	المهن العادية
Total	304,228	101,876	355	2,204	160,528	3,454	17,989	17,822	المجموع

Not including persons seeking work for the first time

لا يشمل المتطلات اللاتي لم يسبق لهن العمل

السكان غير القطريين النشيطين اقتصادياً (15 سنة فأكثر) حسب القطاع والنشاط الاقتصادي

ECONOMICALLY ACTIVE NON-QATARI POPULATION (15 YEARS & ABOVE) BY SECTOR & ECONOMIC ACTIVITY

2022

Table No. (99)

جدول رقم (99)

Sector Economic Activity	المجموع Total	منزلي Domestic	غير ربحي Non profit	دبلوماسي / دولي / اقليمي Diplomatic/Int ernational/Re gional	خاص Private	مختلط Mixed	مؤسسة / شركة حكومية Government Company / Corporation	إدارة حكومية Government Department	القطاع النشاط الاقتصادي
Agriculture, forestry and fishing	36,893	0	0	0	36,753	0	140	0	الزراعة والحراجة وصيد الأسماك
Mining and quarrying	27,522	0	0	0	5,338	7,777	14,407	0	التعدين واستغلال المحاجر
Manufacturing	106,024	0	0	0	101,941	4,083	0	0	الصناعة التحويلية
Electricity, gas, steam and air conditioning supply	12,161	0	0	0	6,286	3,007	2,868	0	إمدادات الكهرباء والغاز والبخار وتكييف الهواء
Water supply; sewerage, waste management and remediation activities	3,954	0	0	0	3,744	0	210	0	إمدادات المياه وأنشطة الصرف وإدارة النفايات ومعالجتها
Construction	668,052	0	0	0	668,052	0	0	0	التشييد
Wholesale and retail trade; repair of motor vehicles and motorcycles	246,713	0	0	0	244,593	2,120	0	0	تجارة الجملة والتجزئة؛ إصلاح المركبات ذات المحركات والدراجات النارية
Transportation and storage	139,083	0	0	0	131,482	342	7,259	0	النقل والتخزين
Accommodation and food service activities	88,393	0	0	0	86,419	0	1,974	0	أنشطة خدمات الإقامة والطعام
Information and communication	20,988	0	0	0	15,837	2,463	1,416	1,272	المعلومات والاتصالات
Financial and insurance activities	21,229	0	0	0	14,090	6,413	558	168	الأنشطة المالية وأنشطة التأمين
Real estate activities	19,991	0	0	0	19,776	145	70	0	الأنشطة العقارية
Professional, scientific and technical activities	32,407	0	0	0	32,267	0	140	0	الأنشطة المهنية والعلمية والتقنية
Administrative and support service activities	189,550	0	0	0	189,325	0	70	155	أنشطة الخدمات الإدارية وخدمات الدعم
Public administration and defence; compulsory social security	47,692	0	0	0	0	0	0	47,692	الإدارة العامة والدفاع؛ والضمان الاجتماعي الإلزامي
Education	59,881	0	0	0	44,287	0	0	15,594	التعليم
Human health and social work activities	89,166	0	1,801	0	45,801	0	34,228	7,336	الأنشطة في مجال صحة الإنسان والعمل الاجتماعي
Arts, entertainment and recreation	10,814	0	0	0	8,347	0	0	2,467	الفنون والترفيه والتسلية
Other service activities	13,503	0	0	0	10,947	0	0	2,556	أنشطة الخدمات الأخرى
Activities of households as employers; undifferentiated goods- and services-producing activities of households for own use	168,626	168,626	0	0	0	0	0	0	أنشطة الأسر المعيشية التي تستخدم أفراداً؛ وأنشطة الأسر المعيشية في إنتاج سلع وخدمات غير مميزة لاستعمالها الخاص
Activities of extraterritorial organizations and bodies	6,882	0	0	6,882	0	0	0	0	أنشطة المنظمات والهيئات غير الخاضعة للولاية القضائية الوطنية
Total	2,009,524	168,626	1,801	6,882	1,665,285	26,350	63,340	77,240	المجموع

Not including persons seeking work for the first time

لا يشمل المتعطلين الذين لم يسبق لهم العمل

الذكور غير القطريين النشيطين اقتصادياً (15 سنة فأكثر) حسب القطاع والنشاط الاقتصادي

ECONOMICALLY ACTIVE NON-QATARI MALES (15 YEARS & ABOVE) BY SECTOR & ECONOMIC ACTIVITY

2022

Table No. (100)

جدول رقم (100)

Sector	المجموع Total	منزلي Domestic	غير ربحي Non profit	دبلوماسي / دولي / اقليمي Diplomatic/Int ernational/Re gional	خاص Private	مختلط Mixed	مؤسسة / شركة حكومية Government Company / Corporation	إدارة حكومية Government Department	القطاع النشاط الاقتصادي
Agriculture, forestry and fishing	36,893	0	0	0	36,753	0	140	0	الزراعة والحراثة وصيد الأسماك
Mining and quarrying	25,097	0	0	0	5,308	6,647	13,142	0	التعدين واستغلال المحاجر
Manufacturing	103,974	0	0	0	99,966	4,008	0	0	الصناعة التحويلية
Electricity, gas, steam and air conditioning supply	10,559	0	0	0	5,905	2,431	2,223	0	إمدادات الكهرباء والغاز والبخار وتكييف الهواء
Water supply; sewerage, waste management and remediation activities	3,814	0	0	0	3,744	0	70	0	إمدادات المياه وأنشطة الصرف وإدارة النفايات ومعالجتها
Construction	661,163	0	0	0	661,163	0	0	0	التشييد
Wholesale and retail trade; repair of motor vehicles and motorcycles	221,768	0	0	0	219,793	1,975	0	0	تجارة الجملة والتجزئة؛ إصلاح المركبات ذات المحركات والدراجات النارية
Transportation and storage	125,005	0	0	0	119,045	327	5,633	0	النقل والتخزين
Accommodation and food service activities	66,716	0	0	0	65,526	0	1,190	0	أنشطة خدمات الإقامة والطعام
Information and communication	17,185	0	0	0	12,508	2,290	1,346	1,041	المعلومات والاتصالات
Financial and insurance activities	16,706	0	0	0	10,977	5,073	558	98	الأنشطة المالية وأنشطة التأمين
Real estate activities	18,408	0	0	0	18,193	145	70	0	الأنشطة العقارية
Professional, scientific and technical activities	26,419	0	0	0	26,279	0	140	0	الأنشطة المهنية والعلمية والتقنية
Administrative and support service activities	160,941	0	0	0	160,871	0	70	0	أنشطة الخدمات الإدارية وخدمات الدعم
Public administration and defence; compulsory social security	42,584	0	0	0	0	0	0	42,584	الإدارة العامة والدفاع؛ والضمان الاجتماعي الإلزامي
Education	29,446	0	0	0	22,520	0	0	6,926	التعليم
Human health and social work activities	49,497	0	1,446	0	22,990	0	20,769	4,292	الأنشطة في مجال صحة الإنسان والعمل الاجتماعي
Arts, entertainment and recreation	8,372	0	0	0	6,451	0	0	1,921	الفنون والترفيه والتسلية
Other service activities	9,321	0	0	0	6,765	0	0	2,556	أنشطة الخدمات الأخرى
Activities of households as employers; undifferentiated goods- and services-producing activities of households for own use	66,750	66,750	0	0	0	0	0	0	أنشطة الأسر المعيشية التي تستخدم أفراداً؛ وأنشطة الأسر المعيشية في إنتاج سلع وخدمات غير مميزة لاستعمالها الخاص
Activities of extraterritorial organizations and bodies	4,678	0	0	4,678	0	0	0	0	أنشطة المنظمات والهيئات غير الخاضعة للولاية القضائية الوطنية
Total	1,705,296	66,750	1,446	4,678	1,504,757	22,896	45,351	59,418	المجموع

Not including persons seeking work for the first time

لا يشمل المتطلين الذين لم يسبق لهم العمل

الإناث غير القطريات النشيطات اقتصادياً (15 سنة فأكثر) حسب القطاع والنشاط الاقتصادي

ECONOMICALLY ACTIVE NON-QATARI FEMALES (15 YEARS & ABOVE) BY SECTOR & ECONOMIC ACTIVITY

2022

Table No. (101)

جدول رقم (101)

Sector Economic Activity	المجموع Total	منزلي Domestic	غير ربحي Non profit	دبلوماسي / دولي / اقليمي Diplomatic/In ternational/R egional	خاص Private	مختلط Mixed	مؤسسة / شركة حكومية Government Company / Corporation	إدارة حكومية Government Department	القطاع النشاط الاقتصادي
Mining and quarrying	2,425	0	0	0	30	1,130	1,265	0	التعدين واستغلال المحاجر
Manufacturing	2,050	0	0	0	1,975	75	0	0	الصناعة التحويلية
Electricity, gas, steam and air conditioning supply	1,602	0	0	0	381	576	645	0	إمدادات الكهرباء والغاز والبخار وتكييف الهواء
Water supply; sewerage, waste management and remediation activities	140	0	0	0	0	0	140	0	إمدادات المياه وأنشطة الصرف وإدارة النفايات ومعالجتها
Construction	6,889	0	0	0	6,889	0	0	0	التشييد
Wholesale and retail trade; repair of motor vehicles and motorcycles	24,945	0	0	0	24,800	145	0	0	تجارة الجملة والتجزئة؛ إصلاح المركبات ذات المحركات والدراجات النارية
Transportation and storage	14,078	0	0	0	12,437	15	1,626	0	النقل والتخزين
Accommodation and food service activities	21,677	0	0	0	20,893	0	784	0	أنشطة خدمات الإقامة والطعام
Information and communication	3,803	0	0	0	3,329	173	70	231	المعلومات والاتصالات
Financial and insurance activities	4,523	0	0	0	3,113	1,340	0	70	الأنشطة المالية وأنشطة التأمين
Real estate activities	1,583	0	0	0	1,583	0	0	0	الأنشطة العقارية
Professional, scientific and technical activities	5,988	0	0	0	5,988	0	0	0	الأنشطة المهنية والعلمية والتقنية
Administrative and support service activities	28,609	0	0	0	28,454	0	0	155	أنشطة الخدمات الإدارية وخدمات الدعم
Public administration and defence; compulsory social security	5,108	0	0	0	0	0	0	5,108	الإدارة العامة والدفاع؛ والضمان الاجتماعي الإلزامي
Education	30,435	0	0	0	21,767	0	0	8,668	التعليم
Human health and social work activities	39,669	0	355	0	22,811	0	13,459	3,044	الأنشطة في مجال صحة الإنسان والعمل الاجتماعي
Arts, entertainment and recreation	2,442	0	0	0	1,896	0	0	546	الفنون والترفيه والتسلية
Other service activities	4,182	0	0	0	4,182	0	0	0	أنشطة الخدمات الأخرى
Activities of households as employers; undifferentiated goods- and services-producing activities of households for own use	101,876	101,876	0	0	0	0	0	0	أنشطة الأسر المعيشية التي تستخدم أفراداً؛ وأنشطة الأسر المعيشية في إنتاج سلع وخدمات غير مميزة لاستعمالها الخاص
Activities of extraterritorial organizations and bodies	2,204	0	0	2,204	0	0	0	0	أنشطة المنظمات والهيئات غير الخاضعة للولاية القضائية الوطنية
Total	304,228	101,876	355	2,204	160,528	3,454	17,989	17,822	المجموع

Not including persons seeking work for the first time

لا يشمل المتعطلات اللاتي لم يسبق لهن العمل

Chapter Three **الفصل الثالث** Unemployed population **السكان المتعطلون**



المتطلون (15 سنة فأكثر) حسب الجنسية والنوع والحالة التعليمية

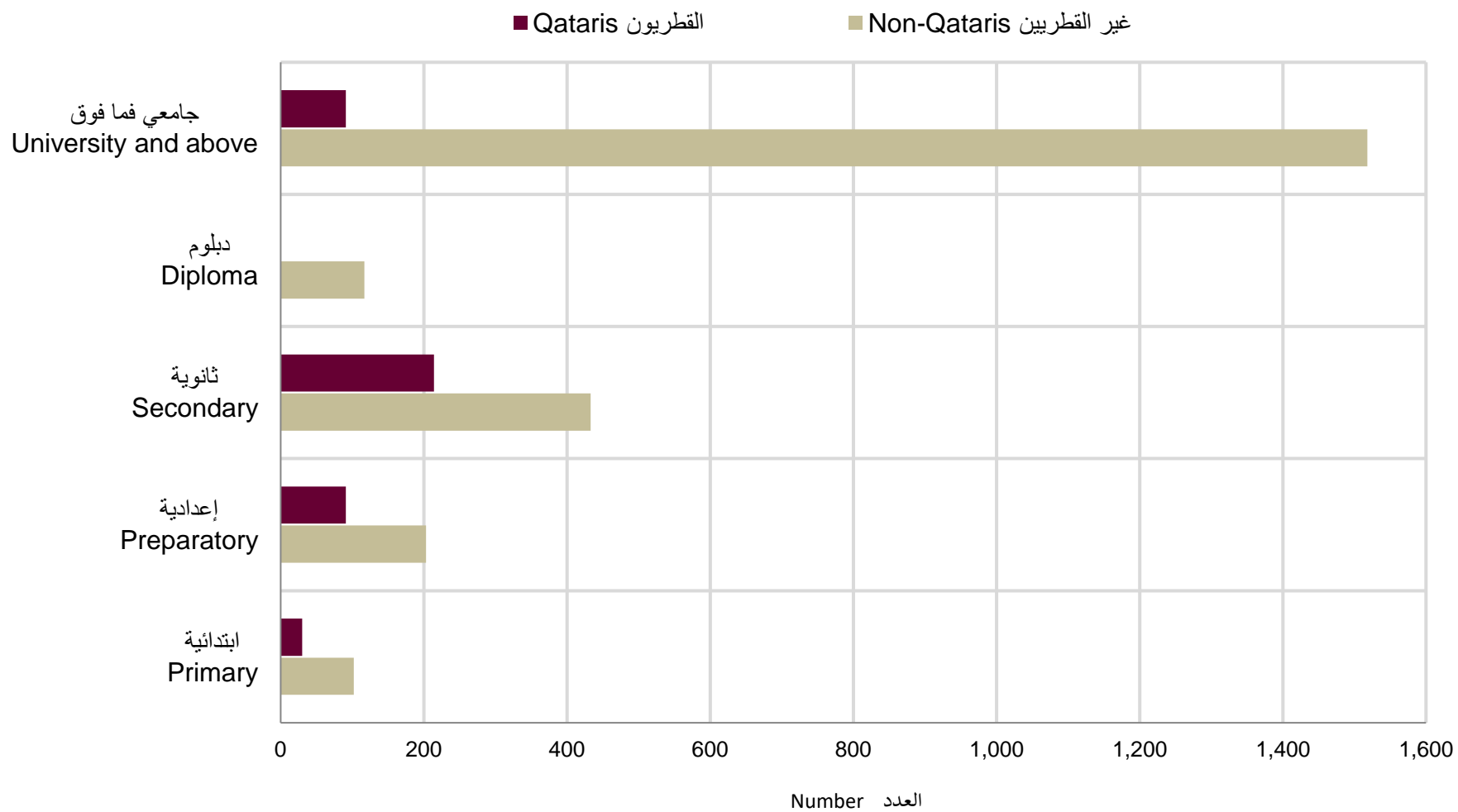
UNEMPLOYED (15 YEARS & ABOVE) BY NATIONALITY, GENDER & EDUCATIONAL STATUS
2022

Table No. (102)

جدول رقم (102)

Nationality & Gender Educational Status	المجموع Total			غير قطريين Non-Qatari			قطريون Qatari			الجنسية والنوع الحالة التعليمية
	المجموع Total	إناث Females	ذكور Males	المجموع Total	إناث Females	ذكور Males	المجموع Total	إناث Females	ذكور Males	
Primary	132	0	132	102	0	102	30	0	30	ابتدائية
Preparatory	294	132	162	203	86	117	91	46	45	إعدادية
Secondary	647	359	288	433	208	225	214	151	63	ثانوية
Diploma	117	32	85	117	32	85	0	0	0	دبلوم
University and above	1,609	879	730	1,518	788	730	91	91	0	جامعي فما فوق
Total	2,799	1,402	1,397	2,373	1,114	1,259	426	288	138	المجموع

المتعطلون (15 سنة فأكثر) حسب الجنسية والحالة التعليمية
UNEMPLOYED (15 YEARS & ABOVE) BY NATIONALITY & EDUCATIONAL STATUS
2022



المتعطّلون (15 سنة فأكثر) حسب الجنسية والنوع والفئات العمرية

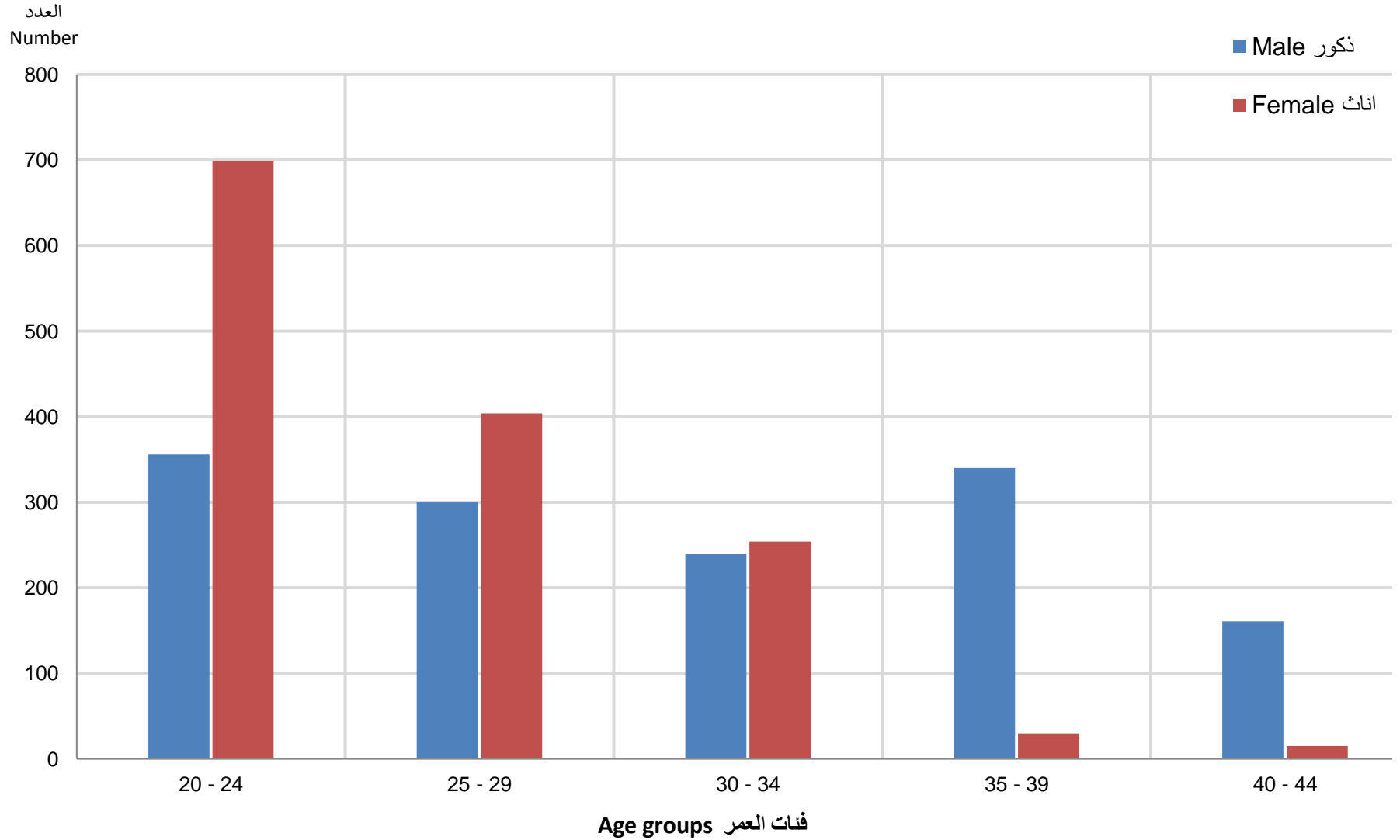
UNEMPLOYED (15 YEARS & ABOVE) BY NATIONALITY , GENDER & AGE GROUP
2022

Table No. (103)

جدول رقم (103)

Nationality & Gender Age Group	المجموع Total			غير قطريين Non-Qatari			قطريون Qatari			الجنسية والنوع فئات العمر
	المجموع Total	إناث Females	ذكور Males	المجموع Total	إناث Females	ذكور Males	المجموع Total	إناث Females	ذكور Males	
20 - 24	1,055	699	356	887	592	295	168	107	61	24 - 20
25 - 29	704	404	300	644	344	300	60	60	0	25 - 29
30 - 34	494	254	240	373	163	210	121	91	30	34 - 30
35 - 39	370	30	340	293	0	293	77	30	47	35 - 39
40+	176	15	161	176	15	161	0	0	0	+40
Total	2,799	1,402	1,397	2,373	1,114	1,259	426	288	138	المجموع

المتعلمون (15 سنة فأكثر) حسب النوع وفئات العمر
UNEMPLOYED (15 YEARS & ABOVE) BY GENDER & AGE GROUPS
2022



المتعطلون (15 سنة فأكثر) حسب الجنسية والنوع وإجراءات البحث عن عمل

UNEMPLOYED (15 YEARS & ABOVE) BY NATIONALITY, GENDER & METHODS OF EMPLOYMENT SEARCH

2022

Table No. (104)

جدول رقم (104)

Nationality & Gender Methods of Employment Search (During Month Prior to Survey Week)	المجموع Total			غير قطريين Non-Qatari			قطريون Qatari			الجنسية والنوع إجراءات البحث عن عمل (خلال الشهر السابق لأسبوع المسح)
	مجموع التكرارات No. Of Repetition Total	عدد تكرار الإناث No. Of Repetition Females	عدد تكرار الذكور No. Of Repetition Males	مجموع التكرارات No. Of Repetition Total	عدد تكرار الإناث No. Of Repetition Females	عدد تكرار الذكور No. Of Repetition Males	مجموع التكرارات No. Of Repetition Total	عدد تكرار الإناث No. Of Repetition Females	عدد تكرار الذكور No. Of Repetition Males	
Registration At The Labour Dept.	305	182	123	0	0	0	305	182	123	التسجيل في إدارة العمل
Follow-up With Office Where Registered	528	232	296	482	186	296	46	46	0	متابعة المكتب الذى سجل فيه سابقا
Application To Employers	627	363	264	536	287	249	91	76	15	التقدم بطلب لأرباب العمل
Contact With Relatives And Friends	632	232	400	557	187	370	75	45	30	الاتصال بالأقارب والمعارف
Advertising In Daily Newspapers	345	185	160	345	185	160	0	0	0	الإعلان بالصحف
Application For Registration Of private Business	16	16	0	0	0	0	16	16	0	تقديم طلب تسجيل منشأة خاصة
Application For Registration Of private Business	70	70	0	70	70	0	0	0	0	تقديم طلب قرض لبدء مشروع خاص
Other Methods	268	193	75	268	193	75	0	0	0	إجراءات أخرى
No steps taken during the last month	580	295	285	580	295	285	0	0	0	لم يتخذ أي إجراءات خلال الشهر السابق للمسح
Total of Repetitions	3,371	1,386	1,603	2,838	1,403	1,435	533	365	168	مجموع التكرارات
Total of Persons	2,783	1,386	1,397	2,357	1,098	1,259	426	288	138	مجموع الأفراد

Repetition : Means every person has a maximum of three choices

Employment search includes search for paid employment or self employment.

التكرار : يعنى ان لكل فرد ثلاثة اختيارات كحد أعلى

البحث عن عمل يشمل العمل بأجر أو العمل لحسابه

المتعطلون (15 سنة فأكثر) الذين لم يتخذوا أي إجراء للبحث عن عمل حسب الجنسية والنوع والسبب

**UNEMPLOYED (15 YEARS & ABOVE) WHO DID NOT TAKE ANY STEPS
TO SEEK EMPLOYMENT BY NATIONALITY , GENDER & REASON
2022**

Table No. (105)

جدول رقم (105)

Nationality & Gender Reasons for not Seeking Employment	المجموع Total			غير قطريين Non-Qatari			قطريون Qatari			الجنسية والنوع اسباب عدم البحث عن عمل
	مجموع التكرارات No. Of Repetition Total	عدد تكرار الإناث No. Of Repetition Females	عدد تكرار الذكور No. Of Repetition Males	مجموع التكرارات No. Of Repetition Total	عدد تكرار الإناث No. Of Repetition Females	عدد تكرار الذكور No. Of Repetition Males	مجموع التكرارات No. Of Repetition Total	عدد تكرار الإناث No. Of Repetition Females	عدد تكرار الذكور No. Of Repetition Males	
Took Steps Last Month And Waiting For Reply	160	15	145	160	15	145	0	0	0	اتخاذ إجراء قبل الشهر الماضي وفى انتظار النتيجة
Lack Of Necessary Training And Experience	140	140	0	140	140	0	0	0	0	نقص التدريب والخبرة اللازمة
Family Responsibilities	140	140	0	140	140	0	0	0	0	مسئوليات عائلية
Others	170	30	140	170	30	140	0	0	0	أخرى
Total of Repetitions	610	325	285	610	325	285	0	0	0	مجموع التكرارات
Total of Persons	610	325	285	610	325	285	0	0	0	مجموع الأفراد

Repetition : Means every person has a maximum of three choices

Employment search includes search for paid employment or self employment.

التكرار : يعنى ان لكل فرد ثلاثة اختيارات كحد أعلى

البحث عن عمل يشمل العمل بأجر أو العمل لحسابه

المتعلمون القطريون (15 سنة فأكثر) الحاصلون على الثانوية حسب النوع والإلتحاق بدورات تدريبية
**UNEMPLOYED QATARIS(15 YEARS & ABOVE) WITH SECONDARY EDUCATION
 BY GENDER & TRAINING PROGRAM ATTENDANCE
 2022**

Table No. (106)

جدول رقم (106)

Gender Training Program Attendance	المجموع Total	إناث Females	ذكور Males	النوع الإلتحاق بدورات تدريبية
Attended	153	106	47	التحق
Not Attended	61	45	16	لم يلتحق
Total	214	151	63	المجموع

المتعلمون القطريون (15 سنة فأكثر) الحاصلون على الثانوية الذين التحقوا بدورات تدريبية
حسب النوع ونوع الدورة

**UNEMPLOYED QATARIS (15 YEARS & ABOVE) WITH SECONDARY EDUCATION
WHO ATTENDED TRAINING PROGRAMS BY GENDER & TYPE OF TRAINING
2022**

Table No. (107)

جدول رقم (107)

Gender Type of Training	مجموع التكرارات No. of repetition Total	عدد تكرارات الإناث No. of Repetition Females	عدد تكرارات الذكور No. of Repetition Males	النوع نوع الدورة
English Language	76	60	16	لغة انجليزية
Computer	77	61	16	حاسب آلى
Secretarial	46	15	31	سكرتارية
Other	15	15	0	أخرى
Total Repetitions	214	151	63	مجموع التكرارات
Total Persons	153	106	47	مجموع الأفراد

Repetition : Means every person has a maximum of three choices

التكرار : يعنى ان لكل فرد ثلاثة اختيارات كحد أعلى

المتعطلون القطريون (15 سنة فأكثر) دون الثانوية حسب النوع واستعدادهم للتدريب في المجال الحرفي
UNEMPLOYED QATARIS (15 YEARS & ABOVE) LESS THAN SECONDARY
BY GENDER & READINESS TO TRAIN FOR CRAFT WORK
2022

Table No. (108)

جدول رقم (108)

Gender	المجموع Total	إناث Females	ذكور Males	النوع
Ready To Be Trained On Craft Work				مدى الإستعداد للتدريب في المجال الحرفي
Ready	45	0	45	مستعد
Not Ready	76	46	30	غير مستعد
Total	121	46	75	المجموع

المتعطلون (15 سنة فأكثر) حسب الجنسية والنوع ومدة البحث عن العمل بالشهور

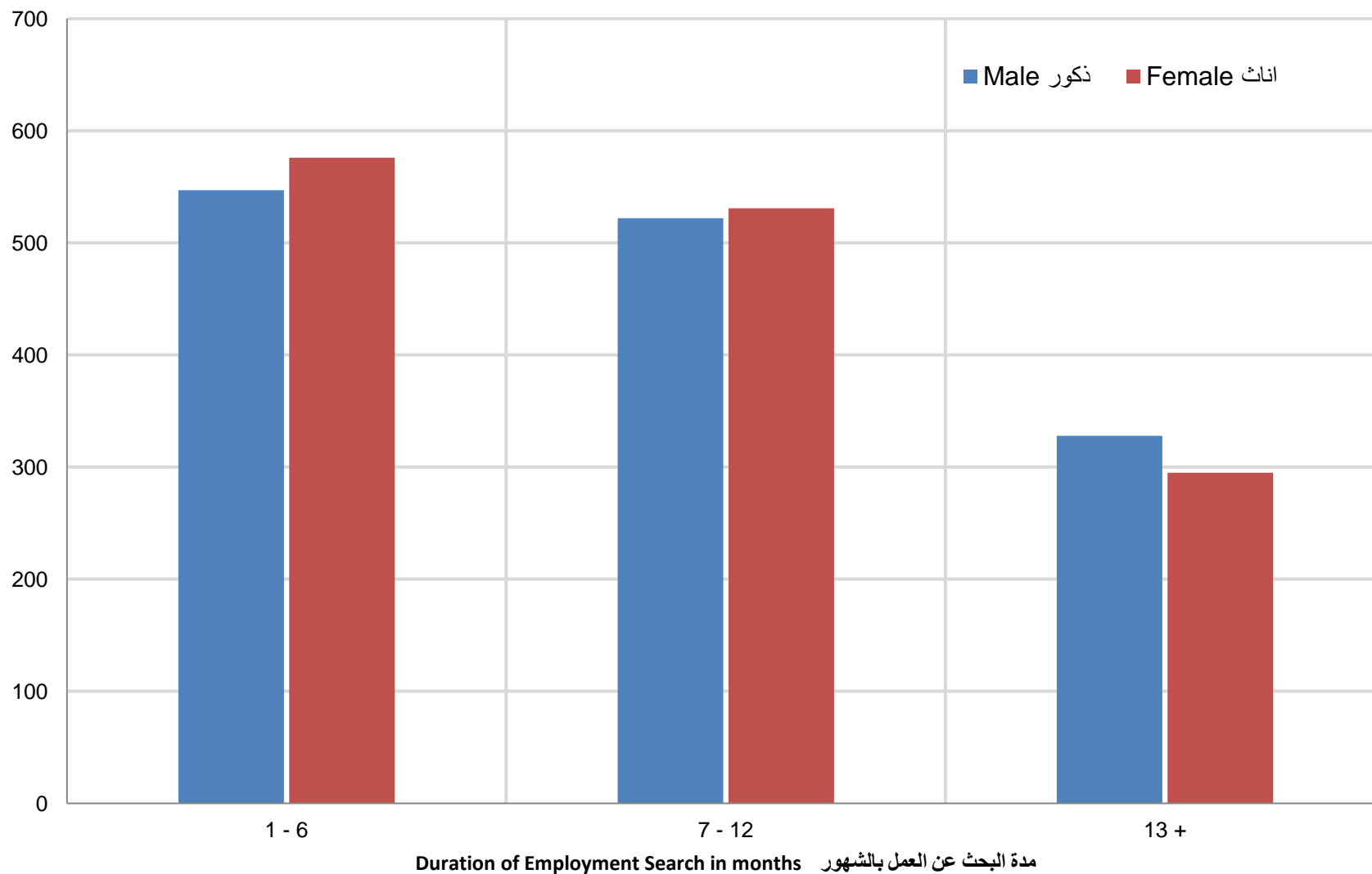
**UNEMPLOYED (15 YEARS & ABOVE) BY NATIONALITY, GENDER & DURATION
OF EMPLOYMENT SEARCH IN MONTHS
2022**

Table No. (109)

جدول رقم (109)

Nationality & Gender Duration of Employment Search in Months	المجموع Total			غير قطريين Non-Qatari			قطريون Qatari			الجنسية والنوع مدة البحث عن العمل بالشهور
	المجموع Total	إناث Females	ذكور Males	المجموع Total	إناث Females	ذكور Males	المجموع Total	إناث Females	ذكور Males	
01 - 06	1,123	576	547	848	378	470	275	198	77	6 - 1
07 - 12	1,053	531	522	933	456	477	120	75	45	12 - 7
13 +	623	295	328	592	280	312	31	15	16	+13
Total	2,799	1,402	1,397	2,373	1,114	1,259	426	288	138	المجموع

المتعطلون (15 سنة فأكثر) حسب النوع ومدة البحث عن العمل بالشهور
UNEMPLOYED (15 YEARS & ABOVE) BY GENDER & DURATION
OF EMPLOYMENT SEARCH IN MONTHS
2022



المتعطلون (15 سنة فأكثر) حسب الجنسية والنوع وأسباب التعطل

**UNEMPLOYED (15 YEARS & ABOVE) BY NATIONALITY, GENDER & REASONS OF UNEMPLOYMENT
2022**

Table No. (110)

جدول رقم (110)

Nationality & Gender Reasons of Unemployment	المجموع Total			غير قطريين Non-Qatari			قطريون Qatari			الجنسية والنوع أسباب التعطل
	مجموع التكرارات No. of repetition Total	عدد تكرارات الإناث No. of Repetition Females	عدد تكرارات الذكور No. of Repetition Males	مجموع التكرارات No. of repetition Total	عدد تكرارات الإناث No. of Repetition Females	عدد تكرارات الذكور No. of Repetition Males	مجموع التكرارات No. of repetition Total	عدد تكرارات الإناث No. of Repetition Females	عدد تكرارات الذكور No. of Repetition Males	
Lack Of Job Opportunities	1,045	454	591	938	347	591	107	107	0	قلة فرص العمل
Closing Of Establishment	134	48	86	134	48	86	0	0	0	اغلاق المنشأة
Discharged	210	0	210	210	0	210	0	0	0	استغناء من جهة العمل
Dismissed	47	47	0	47	47	0	0	0	0	الفصل
Health Conditions	15	15	0	0	0	0	15	15	0	ظروف صحية
Lack Of Experiance	493	252	241	371	145	226	122	107	15	نقص الخبرة
Low Wage	77	77	0	77	77	0	0	0	0	قلة الأجر
Search For A Better Job	92	16	76	46	16	30	46	0	46	البحث عن عمل أفضل
Lack Of Suitable Work	619	316	303	496	255	241	123	61	62	عدم وجود العمل المناسب
Lack Of Adequate Academic Qualifications	642	340	302	521	280	241	121	60	61	عدم وجود مؤهلات علمية مناسبة
Others	152	121	31	76	61	15	76	60	16	أخرى
Total Repetitions	3,526	1,686	1,840	2,916	1,276	1,640	610	410	200	مجموع التكرارات
Total Persons	2,799	1,402	1,397	2,373	1,114	1,259	426	288	138	مجموع الأفراد

Repetition : Means every person has a maximum of three choices

التكرار : يعنى ان لكل فرد ثلاثة اختيارات كحد أعلى

المتعطلون القطريون (15 سنة فأكثر) حسب النوع والحصول على عرض للعمل بالقطاع الخاص

**UNEMPLOYED QATARIS (15 YEARS & ABOVE) BY GENDER
& WHETHER OFFERED WORK IN PRIVATE SECTOR**

2022

Table No. (111)

جدول رقم (111)

Gender	المجموع Total	إناث Females	ذكور Males	النوع
Offer to Work in Private Sector				العرض للعمل فى القطاع الخاص
Offered	153	76	77	عرض عليهم
Not Offered	273	212	61	لم يعرض عليهم
Total	426	288	138	المجموع

المتعطّلون القطريون (15 سنة فأكثر) حسب النوع والرغبة للعمل في القطاع الخاص
**UNEMPLOYED QATARIS (15 YEARS & ABOVE) BY GENDER & WILLINGNESS
 TO WORK IN PRIVATE SECTOR**
 2022

Table No. (112)

جدول رقم (112)

Gender Willingness to Work in Private Sector	المجموع Total	إناث Females	ذكور Males	النوع الرغبة للعمل في القطاع الخاص
Willing	167	75	92	راغب
Not Willing	259	213	46	غير راغب
Total	426	288	138	المجموع

المتعلمون القطريون (15 سنة فأكثر) الحاصلون على الثانوية الذين التحقوا بدورات تدريبية
غير الراغبين بالعمل في القطاع الخاص حسب النوع وأسباب عدم الرغبة

**UNEMPLOYED QATARIS (15 YEARS & ABOVE) WITH SECONDARY EDUCATION
WHO HAVE ATTENDED TRAINING COURSES NOT WILLING TO WORK
IN THE PRIVATE SECTOR BY GENDER & REASONS**

2022

Table No. (113)

جدول رقم (113)

Reasons	النسبة Percentage	مجموع التكرارات No. of Repetition Total	النسبة Percentage	عدد تكرارات الإناث No. of Repetition Females	النسبة Percentage	عدد تكرارات الذكور No. of Repetition Males	النوع الأسباب
Working Reasons							أسباب العمل
Hours Of Work	29.9	46	24.6	30	50.0	16	ساعات الدوام
Days Of Work	40.3	62	37.7	46	50.0	16	أيام الدوام
Social Status	29.9	46	37.7	46	0.0	0	الوضع الإجتماعي
Total Repetitions	100.0	154	100.0	122	100.0	32	مجموع التكرارات
Total Persons of Unemployed Qataris with Secondary Education who Have attend training courses		92		76		16	مجموع الأفراد المتعلمون القطريون الحاصلون على الثانوية العامة والتحقوا بدورات تدريبية

Repetition : Means every person has a maximum of three choice

التكرار : يعني ان لكل فرد ثلاثة اختيارات كحد أعلى

Chapter Four **الفصل الرابع**
Economically Inactive **السكان غير النشيطين**
Population **اقتصادياً**



السكان غير النشيطين اقتصادياً (15 سنة فأكثر) حسب الجنسية والنوع والحالة التعليمية

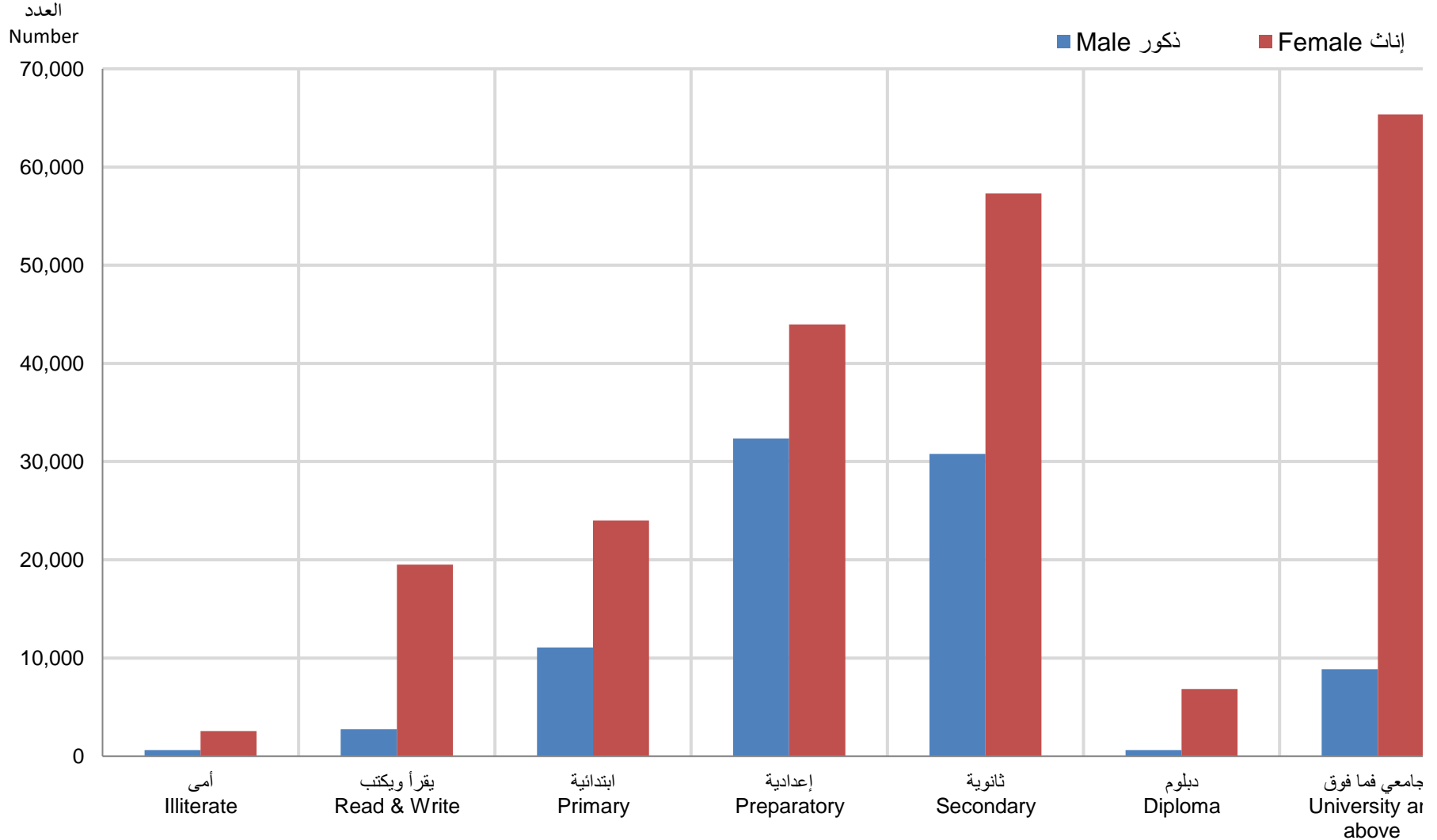
**ECONOMICALLY INACTIVE POPULATION (15 YEARS & ABOVE) BY NATIONALITY,
GENDER & EDUCATIONAL STATUS
2022**

Table No. (114)

جدول رقم (114)

Nationality & Gender Educational Status	المجموع Total			غير قطريين Non-Qatari			قطريون Qatari			الجنسية والنوع الحالة التعليمية
	المجموع Total	إناث Females	ذكور Males	المجموع Total	إناث Females	ذكور Males	المجموع Total	إناث Females	ذكور Males	
Illiterate	3,195	2,566	629	1,086	844	242	2,109	1,722	387	أمية
Read & Write	22,275	19,525	2,750	15,365	14,636	729	6,910	4,889	2,021	يقرأ ويكتب
Primary	35,086	24,003	11,083	26,219	17,838	8,381	8,867	6,165	2,702	ابتدائية
Preparatory	76,319	43,956	32,363	43,010	25,130	17,880	33,309	18,826	14,483	إعدادية
Secondary	88,096	57,311	30,785	59,026	40,647	18,379	29,070	16,664	12,406	ثانوية
Diploma	7,484	6,852	632	6,886	6,301	585	598	551	47	دبلوم
University and above	74,204	65,347	8,857	52,989	49,090	3,899	21,215	16,257	4,958	جامعي فما فوق
Total	306,659	219,560	87,099	204,581	154,486	50,095	102,078	65,074	37,004	المجموع

السكان غير النشيطين اقتصادياً (15 سنة فأكثر) حسب النوع والحالة التعليمية
ECONOMICALLY INACTIVE POPULATION (15 YEARS & ABOVE) BY
GENDER & EDUCATIONAL STATUS
2022



شكل رقم (17) Graph No. (17)

السكان غير النشيطين اقتصادياً (15 سنة فأكثر) حسب الجنسية والنوع والفئات العمرية

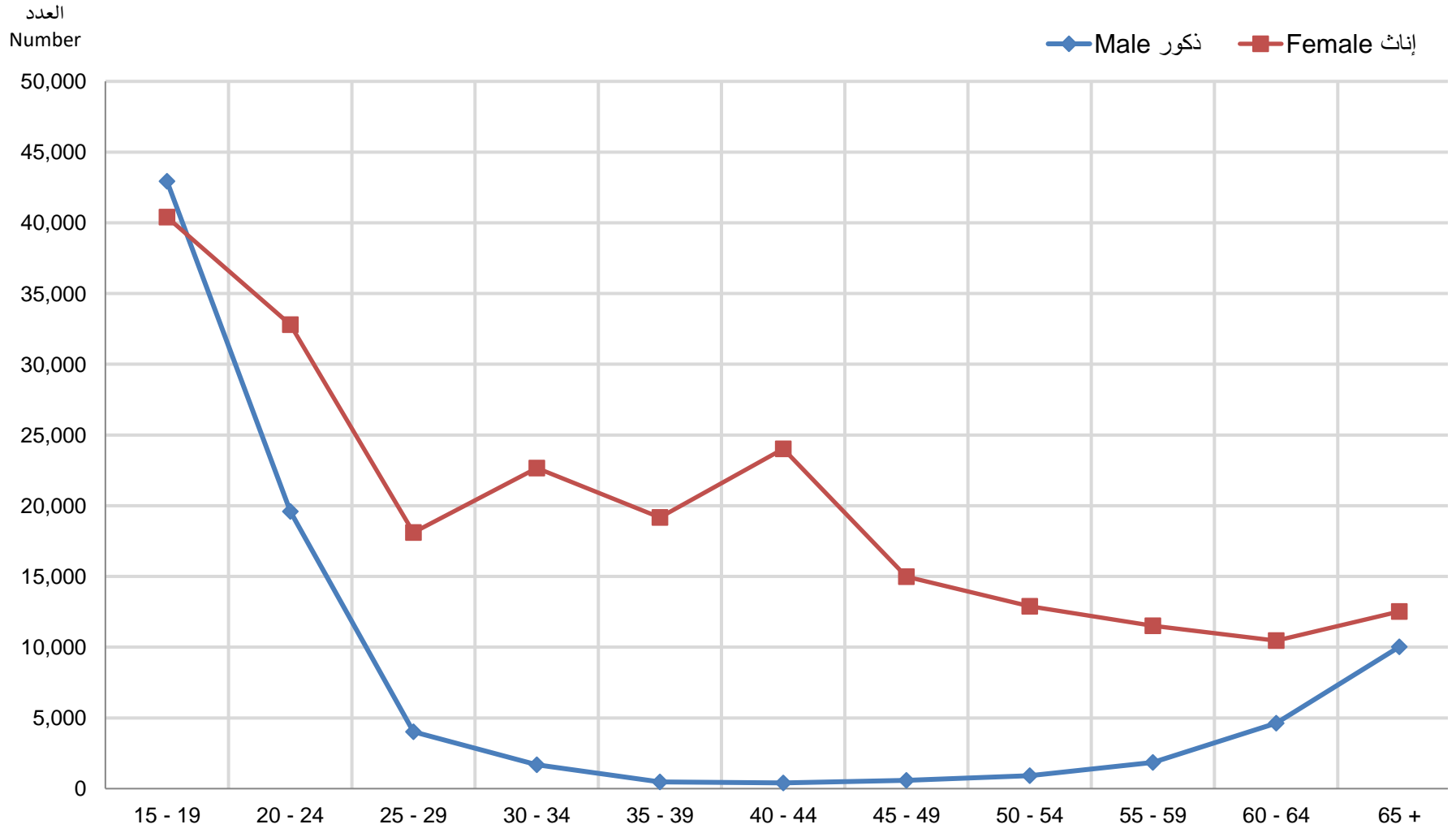
**ECONOMICALLY INACTIVE POPULATION (15 YEARS & ABOVE)
BY NATIONALITY, GENDER & AGE GROUP
2022**

Table No. (115)

جدول رقم (115)

Nationality & Gender Age Groups	المجموع Total			غير قطريين Non-Qatari			قطريون Qatari			الجنسية والنوع فئات العمر
	المجموع Total	إناث Females	ذكور Males	المجموع Total	إناث Females	ذكور Males	المجموع Total	إناث Females	ذكور Males	
15 - 19	83,346	40,402	42,944	54,775	25,570	29,205	28,571	14,832	13,739	19 - 15
20 - 24	52,398	32,798	19,600	32,241	19,730	12,511	20,157	13,068	7,089	24 - 20
25 - 29	22,112	18,099	4,013	15,605	13,710	1,895	6,507	4,389	2,118	29 - 25
30 - 34	24,347	22,662	1,685	20,421	19,167	1,254	3,926	3,495	431	34 - 30
35 - 39	19,643	19,175	468	16,157	16,062	95	3,486	3,113	373	39 - 35
40 - 44	24,435	24,030	405	21,958	21,724	234	2,477	2,306	171	44 - 40
45 - 49	15,567	14,991	576	12,505	12,457	48	3,062	2,534	528	49 - 45
50 - 54	13,803	12,894	909	8,477	8,402	75	5,326	4,492	834	54 - 50
55 - 59	13,376	11,521	1,855	7,492	7,390	102	5,884	4,131	1,753	59 - 55
60 - 64	15,079	10,461	4,618	5,298	4,291	1,007	9,781	6,170	3,611	64 - 60
65 +	22,553	12,527	10,026	9,652	5,983	3,669	12,901	6,544	6,357	+ 65
Total	306,659	219,560	87,099	204,581	154,486	50,095	102,078	65,074	37,004	المجموع

السكان غير النشيطين اقتصادياً (15 سنة فأكثر) حسب النوع والفئات العمرية
ECONOMICALLY INACTIVE POPULATION (15 YEARS & ABOVE)
BY GENDER & AGE GROUP
2022



شكل رقم (18) Graph No.

السكان غير النشيطين اقتصادياً (15 سنة فأكثر) حسب الجنسية والنوع والحالة الزوجية

**ECONOMICALLY INACTIVE POPULATION (15 YEARS & ABOVE)
BY NATIONALITY, GENDER & MARITAL STATUS**

2022

Table No. (116)

جدول رقم (116)

Nationality & Gender Marital Status	المجموع Total			غير قطريين Non-Qatari			قطريون Qatari			الجنسية والنوع الحالة الزوجية
	المجموع Total	إناث Females	ذكور Males	المجموع Total	إناث Females	ذكور Males	المجموع Total	إناث Females	ذكور Males	
Never Married	140,458	74,358	66,100	87,916	44,571	43,345	52,542	29,787	22,755	لم يسبق له الزواج
Married	154,615	135,451	19,164	110,942	105,032	5,910	43,673	30,419	13,254	متزوج
Divorced	3,440	2,686	754	1,246	1,023	223	2,194	1,663	531	مطلق
Widowed	8,146	7,065	1,081	4,477	3,860	617	3,669	3,205	464	أرمل
Total	306,659	219,560	87,099	204,581	154,486	50,095	102,078	65,074	37,004	المجموع